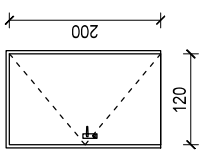
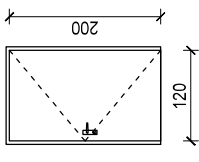
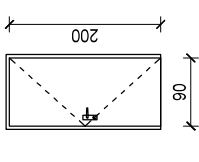
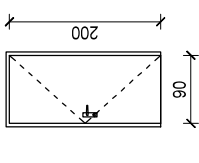
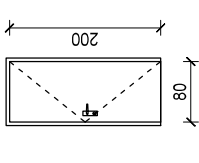


## ZESTAWIENIE DRZWI WEWNĘTRZNYCH

OZNACZENIE NA RYSUNKU	120/200 EI 60	120/200 EI 30	90/200 EI 30	90/200	80/200 EI 30
SCHEMAT					
WYMIARY W ŚWIETLE PRZEJŚCIA (cm)	120	120	90	90	80
	200	200	200	200	200
ILOŚĆ SZTUK (prawo/lewo)	2 L	4 L	6 L	2 L	2 L
II PIĘTRO	-	1 L	3 L	1 L	-
I PIĘTRO	-	1 L	3 L	1 L	1 P
PARTER	2 L	2 L	-	-	2 L
OPIS	- drzwi wewnętrzne - drzwi w podanej klasie odporności ogniowej (tutaj: EI 60)	- drzwi wewnętrzne - drzwi w podanej klasie odporności ogniowej (tutaj: EI 30)	- drzwi wewnętrzne - drzwi w podanej klasie odporności ogniowej (tutaj: EI 30)	- drzwi wewnętrzne - drzwi bezklasowe	- drzwi wewnętrzne - drzwi w podanej klasie odporności ogniowej (tutaj: EI 30)

UWAGA: WYMIARY OTWORU W ŚCIANIE DOSTOSOWAĆ DO DANEGO TYPU STOLARKI

Obiekt: Projekt wydziałów przeciwpożarowych zgodnie z częścią rysunkową ekspertyzy zabezpieczenia przeciwpożarowego budynku Ośrodka Sportowego PZSN "START" zlokalizowanego w Wiśle przy ul. Olimpijska 1.

Inwestor: Polski Związek Sportu Niepełnosprawnych "START"  
02-032 WARSZAWA, ul. Filitrowa 75

Rzeczoznawca ds. zabezpieczeń przeciwpożarowych:  
mgr inż. Adam SOMERLIK [Nr upr. 574/2013]

Opracował:  
mgr inż. Łukasz SZCZUKA

Temat rys.:

**ZESTAWIENIE STOLARKI - PROJEKT WYKONAWCZY**

Data: III 2019      Faza: PW      Skala: 1:100      Nr rys: PW/04