



World Para Swimming

# Klasyfikacja Zasady i Regulacje

Sierpień 2022



○ Oficjalny Partner



○ Oficjalny Zatwierdzony Dostawca Sprzętu dla World Para Swimming



[www.WorldParaSwimming.org](http://www.WorldParaSwimming.org)

 [@Para\\_Swimming](https://twitter.com/Para_Swimming)  [@ParaSwimming](https://www.instagram.com/ParaSwimming)  [/ParaSwimming](https://www.facebook.com/ParaSwimming)



**World Para Swimming**  
**Klasyfikacja**  
**Zasady i Regulacje**  
**Sierpień 2022**

## Organizacja

Część Pierwsza: Postanowienia Ogólne .....	6
1 Zakres i Wdrożenie .....	6
2 Role i Obowiązki .....	9
Część Druga: Personel Klasyfikujący .....	11
3 Personel Klasyfikujący .....	11
4 Kompetencje Klasyfikatora, Szkolenie i Certyfikacja .....	12
5 Kodeks Postępowania Klasyfikatora .....	14
Część Trzecia: Ocena Zawodnika .....	15
6 Postanowienia Ogólne .....	15
7 Kwalifikowalne Niepełnosprawności .....	15
8 Minimalne Kryteria Niepełnosprawności .....	18
9 Klasa Sportowa .....	19
10 Klasyfikacja Nieukończona .....	19
Część Czwarta: Ocena Zawodnika i Panel Klasyfikacyjny .....	21
11 Panel Klasyfikacyjny .....	21
12 Odpowiedzialność Panelu Klasyfikacyjnego .....	21
13 Sesje Oceny .....	22
14 Ocena w Trakcie Zawodów .....	23
15 Status Klasy Sportowej .....	25
Status Klasy Sportowej w Trakcie Oceny .....	26
Status Klasy Sportowej z Ustaloną Datą Oceny .....	27
16 Mnogie Klasy Sportowe .....	27
17 Powiadomienie .....	29
Część Piąta: Niekwalifikujące się Klasy Sportowe .....	30
18 Niekwalifikujące się Klasy Sportowe .....	30
Postanowienia Ogólne .....	30
Brak zgodności z minimalnymi kryteriami niepełnosprawności .....	31

Część Szósta: Protesty .....	32
Protesty .....	32
19 Zakres Protestu .....	32
20 Strony Mogące Wnieść Protest .....	32
21 Protesty Krajowe .....	32
Procedura Protestów Krajowych.....	33
23 Protesty World Para Swimming .....	34
24 Procedura Protestów World Para Swimming.....	34
25 Panel Protestacyjny .....	35
26 Postanowienia w sytuacji niedostępności Panelu Protestacyjnego .....	35
27 Przepisy Szczególne .....	36
Wdrażanie podczas Głównych Zawodów .....	36
28 Przepisy Ad Hoc odnośnie Protestów.....	36
Część Siódma: Niewłaściwe Zachowanie Podczas Sesji Oceny .....	37
29 Niestawienie się na Sesję Oceny .....	37
30 Zawieszenie Sesji Oceny .....	37
Część Ósma: Badanie Medyczne.....	39
31 Badanie Medyczne.....	39
Część Dziewiąta: Celowe Wprowadzenie w Błąd.....	40
32 Celowe Wprowadzenie w Błąd .....	40
Część Dziesiąta: Wykorzystanie Informacji o Zawodniku .....	42
33 Dane Klasyfikacyjne .....	42
34 Zgoda i Przetwarzanie .....	42
35 Badania Klasyfikacyjne.....	42
36 Powiadomienie Zawodnika .....	43
37 Zabezpieczenie Danych Klasyfikacyjnych .....	43
38 Ujawnienia Danych klasyfikacyjnych .....	43
39 Przechowywanie Danych Klasyfikacyjnych .....	44

40	Prawo Dostępu do danych klasyfikacyjnych .....	44
41	Główne Listy Klasyfikacyjne .....	44
	Część Jedenasta: Odwołania .....	45
42	Odwołania .....	45
43	Strony uprawnione do wniesienia odwołania .....	45
44	Odwołania .....	45
45	Postanowienia ad hoc, dotyczące odwołań .....	45
	Część Dwunasta: Słowniczek.....	46
	Załącznik nr 1: Klasy Sportowe dla Zawodników z Niepełnosprawnością Fizyczną .....	53
1	Wprowadzenie i Metodologia.....	53
2	Kryteria Kwalifikowalności .....	54
3	Minimalne Kryteria Niepełnosprawności i Metodologia ich Oceny.....	56
4	Ocena Fizyczna – Testy Mięśniowe .....	58
5	Ocena Fizyczna – Test Koordynacji.....	69
6	Ocena Fizyczna – Testowanie biernego zakresu ruchu funkcjonalnego.....	72
7	Ocena Fizyczna – Pomiar utraty kończyny/zakresu deficytu kończyny .....	79
8	Ocena Fizyczna – Niskorosłość.....	89
9	Ocena Fizyczna – Różnica długości kończyn.....	90
10	Ocena Techniczna – Test Wodny.....	91
11	Przydzielenie Klasy Sportowej.....	99
12	Zasady dot. Wyjątków .....	100
	Załącznik nr 2: Klasy Sportowe dla Zawodników z Niepełnosprawnością Wzrokową ....	102
1	Wprowadzenie.....	102
2	Rodzaje Kwalifikowalnych Niepełnosprawności .....	102
3	Kryteria Minimalnej Niepełnosprawności .....	102
4	Metody Oceny .....	103
5	Profile Klas Sportowych dla Zawodników z Niepełnosprawnością Wzrokową.....	104
6	Zasady dot. Wyjątków .....	105

Załącznik nr 3: Klasy Sportowe dla Zawodników z Niepełnosprawnością Intelektualną	106
1 Wprowadzenie.....	106
2 Rodzaje Kwalifikowalnych Niepełnosprawności .....	106
3 Kryteria Kwalifikowalności .....	106
4 Metody Oceny i Minimalne Kryteria Niepełnosprawności .....	107
5 Klasa Sportowa i przydzielanie Statusu Klasy Sportowej.....	111
6 Zasady dot. Wyjątków .....	112
Załącznik nr 4 – Niepełnosprawności Niekwalifikowalne .....	113
1 Niekwalifikowalne rodzaje niepełnosprawności dla wszystkich zawodników .....	113
2 Schorzenia, które nie są podstawowymi schorzeniami wszystkich zawodników .....	113
Załącznik nr 5 – Postanowienia dot. wad refrakcji (ametropii).....	114

## **Część Pierwsza: Postanowienia Ogólne**

### **1 Zakres i Zastosowanie**

#### **Przyjęcie zasad**

- 1.1 Poniższe Zasady i Regulacje Klasyfikacji są tu określane jako „Zasady Klasyfikacji”. Zostały one przygotowane przez World Para Swimming w celu wdrożenia wymogów Kodeksu Klasyfikacji Zawodników Międzynarodowego Komitetu Paralimpijskiego (dalej: IPC) z 2015r. („Kodeks”) i Międzynarodowych Standardów.
- 1.2 Zasady Klasyfikacji zostały przyjęte przez World Para Swimming 30 sierpnia 2022 r.
- 1.3 Odnoszą się one do kilku załączników, stanowiących integralną część tych Zasad.
- 1.4 Tworzą one część Zasad i Regulacji World Para Swimming.
- 1.5 Zasady Klasyfikacji są uzupełniane o szereg formularzy klasyfikacji, które zostały przygotowane w celu pomocy w ocenie zawodników. Formularze te są dostępne w World Para Swimming i mogą od czasu do czasu ulegać zmianom, dokonywanym przez World Para Swimming.

#### **Klasyfikacja**

- 1.6 Klasyfikację podejmuję się w celu:
  - 1.6.1 określenia, kto może brać udział w zawodach paralimpijskich i kto ma szansę na osiągnięcie celu, jakim jest zostanie zawodnikiem paralimpijskim; oraz
  - 1.6.2 pogrupowanie zawodników w klasy sportowe, których celem jest zminimalizowanie wpływu niepełnosprawności na wyniki sportowe. Umiejętności sportowe mają decydować o tym, który zawodnik lub drużyna ostatecznie zwycięży.

#### **Wdrożenie zasad**

- 1.7 Niniejsze Zasady Klasyfikacji dotyczą wszystkich zawodników i ich personelu pomocniczego, którzy są zarejestrowani i/lub posiadają licencję World Para Swimming i/lub uczestniczą w wydarzeniach lub zawodach organizowanych, autoryzowanych lub uznawanych przez World Para Swimming.
- 1.8 Niniejsze Zasady Klasyfikacji muszą być interpretowane i stosowane w powiązaniu ze wszystkimi innymi, obowiązującymi zasadami World Para Swimming, w tym, ale nie wyłącznie, z Zasadami i Regulacjami World Para Swimming. W przypadku jakiegokolwiek konfliktu między niniejszymi Zasadami Klasyfikacji a innymi zasadami, pierwszeństwo mają niniejsze Zasady Klasyfikacji.



## Klasyfikacja Międzynarodowa

- 1.9 World Para Swimming dopuszcza do rywalizacji w Igrzyskach Paralimpijskich, zawodach pod egidą IPC lub zawodach sankcjonowanych przez World ParaSwimming tylko tych zawodników, którym przydzielona została określona klasa sportowa (inna, niż tzw. Niekwalifikująca się) i oznaczonych Statusem Klasy Sportowej, zgodnie z niniejszymi Zasadami Klasyfikacji.
- 1.10 World Para Swimming zapewni zawodnikom możliwość przydzielenia im klasy sportowej i oznaczenia ich statusem klasy sportowej, zgodnie z niniejszymi Zasadami Klasyfikacji na zawodach, uznawanych przez World Para Swimming (lub w innych, określonych przez World Para Swimming). World Para Swimming z wyprzedzeniem poinformuje zawodników, ich organy krajowe i narodowe komitety paralimpijskie o takich, uznawanych przez World Para Swimming, zawodach (lub innych).

## Interpretacja i związek z Kodeksem

- 1.11 Odniesienia do tzw. „Artykułu” oznaczają Artykuł niniejszych Zasad Klasyfikacji, odniesienia do „Załącznika” oznaczają Załącznik do niniejszych Zasad Klasyfikacji, „Sekcja” oznacza sekcję Załącznika, a terminy pisane wielką literą, używane w niniejszych Zasadach Klasyfikacji, mają znaczenie nadane im w Słowniku niniejszych Zasad Klasyfikacji.
- 1.12 Odniesienia do „sportu” w niniejszych Zasadach Klasyfikacji odnoszą się zarówno do sportu, jak i poszczególnych stylów w ramach tego sportu (styl dowolny, styl grzbietowy, styl motylkowy, styl klasyczny lub styl zmienny).
- 1.13 Załączniki do niniejszych Zasad Klasyfikacji stanowią część tych Zasad Klasyfikacji. Mogą być one okresowo zmieniane, uzupełniane i/lub zastępowane przez World Para Swimming.
- 1.14 Nagłówki używane w niniejszych Zasadach Klasyfikacji służą wyłącznie kwestiom edytorskim i nie mają znaczenia odrębnego od artykułu lub artykułów, do których się odnoszą.
- 1.15 Wszelkie odniesienia do słów „on” lub „jego” w niniejszych Zasadach Klasyfikacji oznaczają również słowa „ona” lub „jej”.
- 1.16 Niniejsze Zasady Klasyfikacji należy stosować i interpretować jako niezależny tekst, ale w sposób zgodny z Kodeksem Klasyfikacji Sportowców IPC z 2015 r. i towarzyszącymi mu Międzynarodowymi Standardami. W przypadku jakiegokolwiek konfliktu między niniejszymi Zasadami Klasyfikacji a Kodeksem lub Międzynarodowymi Standardami, pierwszeństwo mają Kodeks i Międzynarodowe Standardy.

## Zarządzanie

- 1.17 IPC funkcjonuje jako Międzynarodowa Federacja i zarządza sportem – parapywaniem. Wykonuje te obowiązki pod nazwą „World Para Swimming”, a termin „World Para Swimming” należy interpretować w niniejszych zasadach jako „IPC” i odwrotnie.
- 1.18 Podręcznik IPC stanowi integralną część zarządzania sportem pływackim osób z niepełnosprawnościami.

## Drukowanie Zasad Klasyfikacji

- 1.19 Niniejsze Zasady Klasyfikacji są własnością IPC, chronioną prawem autorskim, i zostały opublikowane dla zawodników, ich personelu pomocniczego, organów krajowych, narodowych komitetów paralimpijskich i innych osób, które pełnią oficjalne funkcje w World Para Swimming. Niniejsze Zasady Klasyfikacji mogą być przedrukowywane lub tłumaczone przez dowolną organizację, która ich potrzebuje, pod warunkiem, że IPC będzie nadal mogło dochodzić swoich praw autorskich do Zasad Klasyfikacji, w tym prawa do przeniesienia na IPC praw autorskich do dowolnej, przetłumaczonej wersji niniejszych Zasad Klasyfikacji. Każda inna organizacja musi uzyskać zgodę IPC przed przedrukowaniem, przetłumaczeniem lub opublikowaniem niniejszych Zasad Klasyfikacji.
- 1.20 Wersja angielska niniejszych Zasad Klasyfikacyjnych będzie uznawana za wersję wiążącą dla celów interpretacji.

## Zmiany w Zasadach Klasyfikacji

- 1.21 Po zakończeniu każdego Igrzysk Paralimpijskich, IPC dokona przeglądu niniejszych Zasad Klasyfikacji, w konsultacji z Organami Krajowymi, Narodowymi Komitetami Paralimpijskimi i wszelkimi, stosownymi Międzynarodowymi Organizacjami Sportu dla Osób z Niepełnosprawnościami, zgodnie z Podręcznikiem IPC (znajdującym się na stronie internetowej IPC). Wszystkie zmiany zostaną wdrożone przed rozpoczęciem drugiego roku po odpowiednich Igrzyskach Paralimpijskich.
- 1.22 Niniejsze Zasady Klasyfikacji mogą być też (w każdej chwili) zmieniane przez IPC, na przykład w wyniku zmian w Zasadach i Regulacjach World Para Swimming lub w przypadku, gdy World Para Swimming uzna to za konieczne.

## **2 Role i obowiązki**

2.1 Każdy zawodnik, jego personel pomocniczy oraz personel klasyfikacyjny jest osobiście odpowiedzialny za zapoznanie się ze wszystkimi wymogami niniejszych Zasad Klasyfikacji.

### **Odpowiedzialność zawodników**

2.2 Do zadań i obowiązków zawodników należy:

- 2.2.1 zapoznanie się i przestrzeganie wszystkich stosownych zasad, reguł i procesów, ustanowionych w niniejszych Zasadach Klasyfikacji;
- 2.2.2 uczestniczenie w Ocenie Zawodnika w dobrej wierze;
- 2.2.3 zapewnienie, że odpowiednie informacje, dotyczące Podstawowych Schorzeń Zdrowotnych i Kwalifikujących się Niepełnosprawności, zostaną dostarczone i/lub udostępnione World Para Swimming;
- 2.2.4 współpraca przy wszelkich dochodzeniach, dotyczących naruszeń niniejszych Zasad Klasyfikacyjnych; oraz
- 2.2.5 aktywne uczestnictwo w procesie edukacji, podnoszenia świadomości i badań klasyfikacyjnych, poprzez wymianę osobistych doświadczeń i wiedzy specjalistycznej.

### **Obowiązki personelu wspierającego zawodników**

2.3 Do zadań i obowiązków personelu wspierającego zawodników należy:

- 2.3.1 zapoznanie się i przestrzeganie wszystkich stosownych zasad, reguł i procesów, ustanowionych w niniejszych Zasadach Klasyfikacji;
- 2.3.2 wykorzystywanie swojego wpływu na zachowanie i wartości sportowców w celu wspierania pozytywnej i opartej na współpracy postawy i komunikacji;
- 2.3.3 pomoc w opracowywaniu, zarządzaniu i wdrażaniu systemów klasyfikacyjnych; oraz
- 2.3.4 współpraca przy wszelkich dochodzeniach, dotyczących naruszeń niniejszych Zasad Klasyfikacyjnych.

### **Obowiązki Personelu Klasyfikującego**

2.4 Do zadań i obowiązków personelu klasyfikującego zawodników należy:

- 2.4.1 posiadanie pełnej wiedzy praktycznej na temat wszystkich stosownych zasad, reguł i procesów, ustanowionych w niniejszych Zasadach Klasyfikacji;

- 2.4.2 wykorzystanie swoich wpływów, aby promować pozytywne i oparte na współpracy nastawienie i komunikację;
- 2.4.3 pomoc w opracowaniu, zarządzaniu i wdrażaniu systemów klasyfikacyjnych, w tym udział w edukacji i badaniach; oraz
- 2.4.4 współpraca przy wszelkich dochodzeniach, dotyczących naruszeń niniejszych Zasad Klasyfikacyjnych.

## Część Druga: Personel Klasyfikujący

### 3 Personel Klasyfikujący

3.1 Personel Klasyfikujący ma podstawowe znaczenie dla skutecznego wdrożenia niniejszych Zasad Klasyfikacji. World Para Swimming wyznaczy określoną liczbę członków Personelu Klasyfikującego. Każdy z nich będzie odgrywał kluczową rolę w organizacji, wdrażaniu i administrowaniu klasyfikacją dla World Para Swimming.

#### Przewodniczący

3.2 World Para Swimming musi wyznaczyć Przewodniczącego Zespołu Klasyfikującego. Jest on odpowiedzialny za kierowanie, administrowanie, koordynację i wdrażanie spraw dotyczących Klasyfikacji dla World Para Swimming.

3.3 Jeżeli nie można wyznaczyć Przewodniczącego, World Para Swimming może wyznaczyć inną osobę lub grupę osób (pod warunkiem, że taka osoba lub grupa osób zgodzi się przestrzegać Kodeksu Postępowania Klasyfikatora) do pełnienia tej funkcji.

3.4 Przewodniczący nie musi być certyfikowanym klasyfikatorem.

3.5 Przewodniczący może wydelegować określone obowiązki i/lub przekazać określone zadania wyznaczonym Klasyfikatorom lub innym osobom upoważnionym przez World Para Swimming.

3.6 Żadne postanowienie niniejszych Zasad Klasyfikacji nie uniemożliwia mianowania Przewodniczącego Zespołu Klasyfikującego (jeśli posiada certyfikat Klasyfikatora) także Klasyfikatorem i/lub Głównym Klasyfikatorem.

#### Główni Klasyfikatorzy

3.7 Główny Klasyfikator to klasyfikator wyznaczony do kierowania, administrowania, koordynowania i wdrażania spraw dot. klasyfikacji dla konkretnych zawodów lub w innym miejscu, określonym przez World Para Swimming. Główny Klasyfikator może być zobowiązany przez World Para Swimming do wykonania w szczególności następujących czynności:

3.7.1 identyfikacji sportowców, którzy będą musieli uczestniczyć w sesjach oceny zawodników; nadzorowania klasyfikatorów w celu zapewnienia prawidłowego stosowania niniejszych Zasad Klasyfikacji podczas przebiegu klasyfikacji;

3.7.2 zarządzania protestami w porozumieniu z World Para Swimming oraz

3.7.3 współpracy z odpowiednimi organizatorami zawodów, w celu zapewnienia poprawnej organizacji podróży, zakwaterowania i innych kwestii logistycznych, tak aby Klasyfikatorzy mogli wypełniać swoje obowiązki podczas zawodów.

3.8 Główny Klasyfikator może delegować określone zadania i/lub przekazać specyficzne zadania

innym, odpowiednio wykwalifikowanym klasyfikatorom, lub odpowiednio wykwalifikowanym pracownikom lub przedstawicielom World Para Swimming, i/lub odpowiednio wykwalifikowanym osobom z lokalnego komitetu organizacyjnego danych zawodów.

### **Klasyfikatorzy**

3.9 Klasyfikator to osoba upoważniona jako oficjel i certyfikowana przez World Para Swimming do przeprowadzania niektórych lub wszystkich elementów oceny zawodników jako członek Panelu Klasyfikacyjnego.

### **Klasyfikatorzy-stażyci**

3.10 Klasyfikator-stażysta to osoba, która jest w trakcie formalnego szkolenia w World Para Swimming.

3.11 World Para Swimming może mianować klasyfikatorów-stażystów, którzy będą uczestniczyć w niektórych lub wszystkich elementach oceny zawodników pod nadzorem Panelu Klasyfikacyjnego, w celu rozwijania kompetencji klasyfikatorów.

## **4 Kompetencje klasyfikatorów, szkolenie i certyfikacja**

4.1 Klasyfikator będzie upoważniony do działania jako Klasyfikator, jeżeli uzyskał certyfikat World Para Swimming, potwierdzający posiadanie odpowiednich Kompetencji Klasyfikatora.

4.2 World Para Swimming musi zapewnić klasyfikatorom szkolenia i edukację w celu zapewnienia, że uzyskają i/lub utrzymają kompetencje klasyfikatora.

4.3 World Para Swimming musi określić i opublikować kompetencje klasyfikatora w sposób przejrzysty i dostępny. Kompetencje klasyfikatora muszą obejmować:

4.3.1 dogłębne zrozumienie niniejszych Zasad Klasyfikacji;

4.3.2 zrozumienie zasad pływania dla osób z niepełnosprawnościami, w tym zrozumienie zasad i przepisów World Para Swimming;

4.3.3 zrozumienie Kodeksu i Międzynarodowych Norm; oraz

4.3.4 posiadanie kwalifikacji zawodowych, poziomu doświadczenia, umiejętności i/lub kompetencji, pozwalających na pracę jako Klasyfikator dla World Para Swimming. Obejmują one:

- a) bycie certyfikowanym pracownikiem służby zdrowia w dziedzinie odpowiedniej dla kategorii Kwalifikujących się Niepełnosprawności, którą World Para Swimming, według własnego uznania, uzna za dopuszczalną, np. lekarz lub fizjoterapeuta, w przypadku zawodników z niepełnosprawnością fizyczną;

okulista lub optometrysta dla sportowców z dysfunkcjami wzroku; i/lub psycholog dla sportowców z niepełnosprawnością intelektualną; lub

- b) posiadać rozległe doświadczenie trenerskie lub inne istotne doświadczenie w pływaniu osób z niepełnosprawnościami; lub uznane i renomowane kwalifikacje akademickie, obejmujące wymagany poziom wiedzy anatomicznej, biomechanicznej i specjalistycznej w danym sporcie, które World Para Swimming, według własnego uznania, określi jako dopuszczalne.

4.4 World Para Swimming musi ustanowić proces Certyfikacji Klasyfikatorów, w ramach którego oceniane są Kompetencje Klasyfikatorów. Proces ten obejmuje:

- 4.4.1 proces certyfikacji klasyfikatorów-stażystów;
- 4.4.2 ocenę jakości za okres certyfikacji;
- 4.4.3 proces postępowania w przypadku niespełniającego norm działania, obejmujący opcje remediacji i/lub cofnięcia certyfikatu; oraz
- 4.4.4 proces ponownej certyfikacji dla klasyfikatorów.

4.5 World Para Swimming musi określić tzw. Kryteria Poziomu Wstępnego, obowiązujące osoby, które chcą zostać Klasyfikatorami-stażystami. World Para Swimming zapewni Szkolenia Poziomu Wstępnego takim klasyfikatorom.

4.6 World Para Swimming musi zapewnić Klasyfikatorom kształcenie ustawiczne na potrzeby certyfikacji i ponownej certyfikacji.

4.7 World Para Swimming może uznać, że Klasyfikator ma podlegać pewnym ograniczeniom, w tym (ale nie wyłącznie):

- 4.7.1 ograniczeniu typu niepełnosprawności, dla którego Klasyfikator jest certyfikowany do działania jako Klasyfikator;
- 4.7.2 ograniczeniu składników oceny zawodnika, do których przeprowadzania jest uprawniony;
- 4.7.3 ograniczeniu poziomu zawodów lub wydarzenia, w którym Klasyfikator jest upoważniony do działania w charakterze Klasyfikatora;
- 4.7.4 maksymalnemu okresowi ważności Certyfikatu Klasyfikatora;
- 4.7.5 temu, że certyfikacja klasyfikatora ma podlegać ocenie w określonych ramach czasowych w odniesieniu do kompetencji klasyfikatora;
- 4.7.6 temu, że może utracić Certyfikat Klasyfikatora, jeśli World Para Swimming nie będzie przekonane, że posiada on/ona wymagane kompetencje; i/lub

- 4.7.7 Klasyfikator może odzyskać Certyfikat Klasyfikatora, jeśli World Para Swimming uzna, że posiada wymagane Kompetencje Klasyfikatora.
- 4.8 Więcej informacji nt. Programów Ścieżek Edukacyjnych World Para Swimming można znaleźć tutaj: <https://www.paralympic.org/swimming/education> (j. ang).

## 5 Kodeks Postępowania Klasyfikatora

- 5.1 Integralność klasyfikacji w World Para Swimming zależy od postępowania personelu klasyfikującego. World Para Swimming przyjął zatem zestaw standardów postępowania zawodowego, zwany „Kodeksem Postępowania Klasyfikatora”.
- 5.2 Wszyscy Klasyfikatorzy muszą się do niego stosować.
- 5.3 Każda osoba, która posiada informację o możliwości naruszenia Kodeksu Postępowania Klasyfikatora przez któregokolwiek z nich, musi zgłosić ten fakt do World Para Swimming.
- 5.4 Jeśli World Para Swimming otrzyma takie zgłoszenie, przeprowadzi dochodzenie w sprawie zgłoszenia i, jeśli uzna to za stosowne, podejmie środki dyscyplinarne.
- 5.5 World Para Swimming ma prawo, według własnego uznania, określić, czy w przypadku danego Klasyfikatora, dochodzi do rzeczywistego, domniemanego i/lub potencjalnego konfliktu interesów.



## Część Trzecia: Ocena Zawodnika

### 6 Postanowienia Ogólne

- 6.1 World Para Swimming określił w niniejszych Zasadach Klasyfikacji proces, kryteria oceny i metodologię, zgodnie z którymi zawodnikom zostanie przydzielona Klasa Sportowa i Status Klasy Sportowej. Proces ten jest określany jako Ocena Zawodnika.
- 6.2 Ocena ta obejmuje szereg etapów. W związku z tym, niniejsze Zasady Klasyfikacji zawierają postanowienia dotyczące:
  - 6.2.1 oceny, czy u zawodnika występuje niepełnosprawność kwalifikująca go do uprawiania danego sportu;
  - 6.2.2 oceny, czy zawodnik spełnia minimalne kryteria niepełnosprawności, określone przez World Para Swimming; oraz
  - 6.2.3 przydzielania Klasy Sportowej (i określania Statusu Klasy Sportowej), w zależności od stopnia, w jakim zawodnik jest w stanie wykonywać określone zadania i czynności podstawowe dla danego sportu (z wyjątkiem sportowców z dysfunkcją wzroku, w przypadku których obecne kryteria oceny nie są jeszcze specyficzne dla danej dyscypliny sportowej i nie obejmują wymogu, aby byli oni oceniani pod kątem „stopnia, w jakim zawodnik jest w stanie wykonywać określone zadania i czynności podstawowe dla danego sportu”).

### 7 Kwalifikowalne Niepełnosprawności

- 7.1 Każdy zawodnik, który chce brać udział w zawodach w pływaniu dla osób z niepełnosprawnościami, musi mieć kwalifikującą się do tego niepełnosprawność, i musi być ona trwała.
- 7.2 Załączniki nr jeden, dwa i trzy niniejszych Zasad Klasyfikacji określają kwalifikujące się niepełnosprawności, jakie musi mieć zawodnik, żeby móc brać udział w zawodach pływackich dla osób z niepełnosprawnościami.
- 7.3 Każda niepełnosprawność, które nie jest wymieniona jako kwalifikująca się w załącznikach nr jeden, dwa lub trzy, jest określana jako niepełnosprawność niekwalifikująca się. Załącznik nr cztery zawiera przykłady takich niepełnosprawności.

#### Ocena kwalifikującej się niepełnosprawności

- 7.4 World Para Swimming musi ustalić, czy zawodnik ma kwalifikującą się niepełnosprawność.
  - 7.4.1 Aby mieć pewność, że zawodnik ma kwalifikującą się niepełnosprawność, World Para Swimming może zażądać od niego przedstawienia dowodu na to, że ma on schorzenie, prowadzące do kwalifikującej się niepełnosprawności (tzw. podstawowy stan zdrowia lub podstawowe schorzenie).

W załączniku czwartym wymieniono przykłady stanów zdrowia, które nie są podstawowymi stanami zdrowia (podstawowymi schorzeniami).

7.4.2 Sposób, w jaki World Para Swimming ustala, że dany zawodnik ma kwalifikującą się niepełnosprawność, leży w wyłącznej gestii World Para Swimming. World Para Swimming może uznać, że kwalifikująca się niepełnosprawność danego zawodnika jest wystarczająco oczywista i wtedy nie wymaga dowodu, który by to wykazał.

7.4.3 Jeśli w trakcie ustalania, czy zawodnik ma kwalifikującą się niepełnosprawność, World Para Swimming dowie się, że jest on w takim stanie zdrowia, który może sprawić, że jego udział w zawodach będzie dla niego niebezpieczny lub że istnieje zagrożenie dla jego zdrowia (lub innych zawodników), w przypadku wzięcia udziału w zawodach, może oznaczyć zawodnikowi Klasyfikację Nieukończoną (CNC), zgodnie z Artykułem 10 niniejszych Zasad Klasyfikacji. W takich przypadkach, World Para Swimming wyjaśni podstawę swojego oznaczenia właściwemu organowi krajowemu i/lub narodowemu komitetowi paralimpijskiemu.

7.5 W przypadku zawodników z niepełnosprawnością intelektualną, medyczne informacje diagnostyczne są gromadzone poprzez podstawową kontrolę kwalifikowalności, przeprowadzaną przez Międzynarodową Federację Sportu Osób z Niepełnosprawnością Intelektualną (INAS) (patrz Załącznik nr 3). Wszyscy pozostali zawodnicy są zobowiązani do dostarczenia World Para Swimming medycznych informacji diagnostycznych w następujący sposób:

7.5.1 Właściwy organ krajowy i/lub narodowy komitet paralimpijski musi złożyć formularz diagnostyki medycznej do World Para Swimming po zakończeniu rejestracji zawodnika.

7.5.2 Formularz diagnostyki medycznej musi zostać wypełniony w języku angielskim, opatrzony datą i podpisany przez certyfikowanego lekarza (osoby z niepełnosprawnością fizyczną) lub okulistę (osoby z niepełnosprawnością narządu wzroku).

7.5.3 Formularz diagnostyki medycznej musi zostać złożony wraz z informacjami diagnostycznymi, jeżeli wymaga tego World Para Swimming.

7.6 World Para Swimming może zażądać od zawodnika ponownego przesłania formularza diagnostyki medycznej (wraz z niezbędnymi informacjami diagnostycznymi), jeśli, według własnego uznania, stwierdzi, że ten formularz i/lub informacje diagnostyczne są niekompletne i/lub niespójne.

7.7 World Para Swimming może wziąć pod uwagę same informacje diagnostyczne i/lub może wyznaczyć Komisję Oceny Kwalifikowalności, która się tym zajmie.

## 7.8 Proces tworzenia Komisji Oceny Kwalifikowalności.

Informacje diagnostyczne są następujące:

- 7.8.1 World Para Swimming powiadomia odpowiedni organ krajowy lub narodowy komitet paralimpijski o konieczności dostarczenia informacji diagnostycznych w imieniu zawodnika. Główny Klasyfikator wyjaśnia, jakie informacje diagnostyczne są wymagane i w jakim celu.
- 7.8.2 Główny Klasyfikator ustala harmonogram opracowywania informacji diagnostycznych.
- 7.8.3 Główny Klasyfikator wyznacza Komitet Oceny Kwalifikowalności. Komitet Oceny Kwalifikowalności musi składać się z Głównego Klasyfikatora i co najmniej dwóch (2) innych ekspertów z odpowiednimi kwalifikacjami medycznymi (zgodnie z ustaleniami World Para Swimming). Wszyscy członkowie Komitetu Oceny Kwalifikowalności muszą podpisać zobowiązania do zachowania poufności.
- 7.8.4 Jeżeli Główny Klasyfikator uzna, że nie posiada niezbędnych kompetencji do oceny Informacji Diagnostycznych, nie będzie brał udziału w zapoznawaniu się z tymi informacjami, lecz będzie pomagał Komitetowi Oceny Kwalifikowalności.
- 7.8.5 W miarę możliwości, wszelkie odniesienia do danego zawodnika i źródła(-e) informacji diagnostycznych muszą być wstrzymane przed Komitetem Oceny Kwalifikowalności. Każdy członek tego Komitetu przejrzy informacje diagnostyczne i zdecyduje, czy takie informacje potwierdzają istnienie Niepełnosprawności Kwalifikującej się.
- 7.8.6 Jeżeli Komisja ds. Oceny Kwalifikowalności stwierdzi, że u zawodnika występuje Niepełnosprawność Kwalifikująca się, której towarzyszy stwierdzone Podstawowe Schorzenie, zawodnikowi będzie wolno ukończyć Ocenę Zawodnika przed Panelem Klasyfikacyjnym.
- 7.8.7 Jeżeli Komitet Oceny Kwalifikowalności nie jest przekonany, że zawodnik ma Podstawowe Schorzenie, Główny Klasyfikator przekazuje decyzję w tej sprawie na piśmie do właściwego organu krajowego lub narodowego komitetu paralimpijskiego. Organ krajowy lub narodowy komitet paralimpijski otrzymują możliwość skomentowania decyzji i mogą przekazać dalsze Informacje Diagnostyczne Komitetowi Oceny Kwalifikowalności do przejrzenia. Jeżeli decyzja zostanie zmieniona, Główny Klasyfikator informuje o tym organ Krajowy lub narodowy komitet paralimpijski.
- 7.8.8 Jeśli decyzja się nie zmieni, Główny Klasyfikator wystosuje list z ostateczną decyzją do organu krajowego lub narodowego komitetu paralimpijskiego, a zawodnikowi zostanie przydzielona Klasa Sportowa Niekwalifikująca się (NE), zgodnie z Artykułem 18.3 Zasad Klasyfikacji.

- 7.8.9 Komitet Oceny Kwalifikowalności musi podejmować decyzje większością głosów. Jeśli Główny Klasyfikator bierze udział w przeglądzie Informacji Diagnostycznych, może zawetować każdą decyzję, jeśli nie zgadza się z tym, że Informacje Diagnostyczne potwierdzają wniosek o posiadaniu przez zawodnika Kwalifikującej się Niepełnosprawności.
- 7.9 World Para Swimming może delegować jedną (1) lub więcej opisanych wyżej funkcji Panelowi Klasyfikującemu.

## **8 Minimalne Kryteria Niepełnosprawności**

- 8.1 Zawodnik, który chce uprawiać daną dyscyplinę sportową, musi mieć kwalifikującą się niepełnosprawność, zgodne z odpowiednimi, minimalnymi kryteriami niepełnosprawności dla danej dyscypliny sportowej.
- 8.2 World Para Swimming ustalił minimalne kryteria niepełnosprawności, aby zapewnić, że kwalifikująca się niepełnosprawność zawodnika ma wpływ na stopień, w jakim jest on w stanie wykonywać określone zadania i czynności podstawowe dla danego sportu (z wyjątkiem sportowców z niepełnosprawnością narządu wzroku, o których mowa w artykule 6.2.3).
- 8.3 Załączniki nr jeden, dwa i trzy niniejszych Zasad klasyfikacji określają minimalne kryteria niepełnosprawności, obowiązujące w każdej dyscyplinie sportowej oraz proces, w ramach którego zgodność zawodnika z minimalnymi kryteriami niepełnosprawności ma być oceniana przez Panel Klasyfikacyjny w ramach Sesji Oceny.
- 8.4 Każdy zawodnik, który nie spełnia minimalnych kryteriów niepełnosprawności dla danej dyscypliny sportu, musi zostać przydzielony do Klasy Sportowej Niekwalifikującej się (ang. NE) dla tej dyscypliny sportu.
- 8.5 Panel Klasyfikacyjny musi ocenić, czy zawodnik spełnia Minimalne Kryteria Niepełnosprawności. Odbywa się to w ramach Sesji Oceny. Przed wzięciem udziału w Sesji Oceny dany zawodnik musi najpierw udowodnić World Para Swimming, że ma Kwalifikującą się Niepełnosprawność.
- 8.6 W odniesieniu do korzystania ze sprzętu adaptacyjnego, World Para Swimming usta następujące minimalne kryteria niepełnosprawności:
- 8.6.1 w przypadku kwalifikujących się niepełnosprawności (innych, niż dysfunkcja wzroku) minimalne kryteria niepełnosprawności nie mogą uwzględniać zakresu, w jakim korzystanie ze sprzętu adaptacyjnego może wpływać na zdolność zawodnika do wykonywania określonych zadań i czynności podstawowych dla danego sportu; oraz

8.6.2 dla niepełnosprawności narządu wzroku, Minimalne Kryteria Niepełnosprawności muszą uwzględnić korzystanie ze sprzętu adaptacyjnego.

## 9 Klasa Sportowa

- 9.1 Klasa sportowa to kategoria zdefiniowana przez World Para Swimming w niniejszych Zasadach Klasyfikacji. Zawodnicy są grupowani na podstawie wpływu ich kwalifikującej się niepełnosprawności na ich zdolność do wykonywania określonych zadań i czynności podstawowych dla danego sportu (z wyjątkiem zawodników z dysfunkcją wzroku, zgodnie z Artykułem 6.2.3).
- 9.1.1 Zawodnikowi, który nie posiada kwalifikującego się stopnia niepełnosprawności lub nie spełnia minimalnych kryteriów niepełnosprawności dla danego sportu, należy przydzielić Klasę Sportową Niekwalifikującą się (ang. NE) dla tego sportu, zgodnie z postanowieniami Artykułu 18 Zasad Klasyfikacji.
- 9.1.2 Zawodnikowi, który spełnia minimalne kryteria niepełnosprawności dla danej dyscypliny sportowej, należy przydzielić klasę sportową (zgodnie z Artykułem 29 i Artykułem 30).
- 9.1.3 Z wyjątkiem przydziału Niekwalifikującej się Klasy Sportowej (ang. NE) przez World Para Swimming (zgodnie z Artykułem 18.1) i przydziału Klasy Sportowej dla zawodników z dysfunkcją wzroku, jak określono w Artykule 6.2.3, przydział Klasy Sportowej musi opierać się wyłącznie na ocenie Panelu Klasyfikacyjnego, dotyczącej zakresu, w jakim Kwalifikująca się Niepełnosprawność zawodnika wpływa na konkretne zadania i aktywności podstawowe dla danego sportu. Z wyjątkiem oceny, będącej skutkiem obserwacji w trakcie zawodów, ocena ta musi odbywać się w kontrolowanym miejscu, w którym nie odbywa się rywalizacja i które umożliwia powtarzalną obserwację kluczowych zadań i aktywności.
- 9.2 Załączniki nr 1, 2 i 3 niniejszych Zasad Klasyfikacji określają metodologię i kryteria oceny w celu przydzielenia klasy sportowej i nadania statusu klasy sportowej.

## 10 Klasyfikacja Nieukończona

- 10.1 Jeśli na jakimkolwiek etapie oceny zawodnika World Para Swimming lub Panel Klasyfikacyjny nie jest w stanie przydzielić zawodnikowi klasy sportowej, World Para Swimming, Główny Klasyfikator lub odpowiedni klasyfikator może oznaczyć danemu zawodnikowi tzw. Klasyfikację Nieukończoną (ang. CNC).

- 10.2 Oznaczenie Klasyfikacja Nieukończona (ang. CNC) nie jest klasą sportową i nie podlega postanowieniom niniejszych Zasad Klasyfikacji, dotyczących protestów. Oznaczenie to zostanie jednak zarejestrowane na potrzeby Głównej Listy Klasyfikacji World Para Swimming.
- 10.3 Zawodnik, któremu oznaczono Klasyfikację Nieukończoną (ang. CNC), nie może brać udziału w rywalizacji sportowej pod egidą World Para Swimming. W Artykule 30 można uzyskać informację nt. możliwości negocjacji w tej sprawie.

## **Część Czwarta: Ocena Zawodnika i Klasyfikacja**

### **11 Panel Klasyfikacyjny**

11.1 Panel Klasyfikacyjny to grupa klasyfikatorów, wyznaczona przez World Para Swimming do przeprowadzania niektórych lub wszystkich elementów Oceny Zawodników, w tym w ramach tzw. Sesji Oceny.

#### **Założenia Ogólne**

11.2 Panel Klasyfikacyjny musi składać się z co najmniej dwóch (2) certyfikowanych Klasyfikatorów. W wyjątkowych okolicznościach Główny Klasyfikator może postanowić, że Panel Klasyfikacyjny składa się tylko z jednego (1) Klasyfikatora, pod warunkiem, że Klasyfikator ten posiada ważne kwalifikacje medyczne.

11.3 Klasyfikato-stażysta może być członkiem Panelu Klasyfikacyjnego, jako dodatkowa osoba do wymaganej liczby certyfikowanych Klasyfikatorów i może uczestniczyć w Ocenie Zawodników.

### **12 Zadania Panelu Klasyfikacyjnego**

12.1 Panel Klasyfikacyjny jest odpowiedzialny za przeprowadzenie Sesji Oceny. W ramach Sesji Oceny Panel Klasyfikacyjny musi:

12.1.1 ocenić, czy sportowiec spełnia minimalne kryteria niepełnosprawności dla danego sportu (ocena fizyczna), zgodnie z załącznikiem nr 1, 2 lub 3;

12.1.2 ocenić, w jakim stopniu zawodnik jest w stanie wykonywać określone zadania i czynności podstawowe dla danego sportu (ocena techniczna), zgodnie z załącznikiem nr 1 lub 3; oraz

12.1.3 przeprowadzić (jeśli jest to konieczne) obserwację podczas rywalizacji.

12.2 Przed Sesją Oceny, World Para Swimming musi określić, czy u zawodnika występuje kwalifikująca się niepełnosprawność, chyba że zażąda przeprowadzenia tej oceny przez Panel Klasyfikacyjny.

12.3 Po Sesji Oceny, Panel Klasyfikacyjny musi przydzielić klasę sportową i oznaczyć status klasy sportowej lub określić klasyfikację jako Nieukończoną (ang. CNC).

12.4 Z wyjątkiem obserwacji podczas zawodów, sesja oceny musi odbywać się w kontrolowanym środowisku, w momencie, w którym zawodnik nie rywalizuje, i które umożliwi powtarzalną obserwację kluczowych zadań i czynności.

- 12.4.1 Chociaż inne czynniki, takie jak niski poziom sprawności fizycznej, słabe umiejętności techniczne i wiek, mogą również wpływać na podstawowe zadania i czynności, związane z daną dyscypliną sportu, przydział klasy sportowej nie może być uzależniony od tych czynników.
- 12.5 Zawodnik, który ma zarówno niepełnosprawność niekwalifikującą się, jak i kwalifikującą się, może zostać oceniony przez Panel Klasyfikacyjny na podstawie niepełnosprawności kwalifikującej się, pod warunkiem, że niepełnosprawność niekwalifikująca się nie ma wpływu na możliwość przydzielenia klasy sportowej przez Panel Klasyfikacyjny.
- 12.6 Klasa sportowa, przydzielona danemu zawodnikowi, zostanie przyznana zgodnie z procedurami określonymi w Załącznikach nr 1, 2 lub 3.

## 13 Sesje Oceny

- 13.1 Ten artykuł ma zastosowanie do wszystkich Sesji Oceny.
- 13.2 Krajowy organ danego zawodnika lub Narodowy Komitet Paralimpijski jest odpowiedzialny za zapewnienie, że zawodnicy wypełnią swoje obowiązki w związku z postanowieniami tego artykułu.
- 13.3 W odniesieniu do zawodników:
  - 13.3.1 Zawodnicy mają prawo do uczestnictwa w Sesji Oceny w towarzystwie członka swojego organu krajowego lub Narodowego Komitetu Paralimpijskiego. Jeśli, zgodnie ze swoim prawem krajowym, zawodnik jest niepełnoletni lub nie posiada zdolności prawnych, musi być w towarzystwie takiej osoby.
  - 13.3.2 Osoba wybrana przez zawodnika do towarzyszenia mu podczas sesji oceny musi znać jego stopień niepełnosprawności i historię sportową.
  - 13.3.3 Zawodnik i towarzysząca mu osoba muszą zapoznać się z warunkami Formularza Umowy o Ocenie Zawodnika, określonymi przez World Para Swimming.
  - 13.3.4 Zawodnik musi potwierdzić swoją tożsamość w sposób satysfakcjonujący Panel Klasyfikacyjny, przedstawiając dokument, taki jak paszport, dowód osobisty ze zdjęciem lub akredytację na wydarzenie.
  - 13.3.5 Zawodnik musi uczestniczyć w sesji oceny w krótkim stroju kąpielowym lub w stroju odpowiednim do dyscypliny, do której chce uzyskać przydział klasy sportowej.
  - 13.3.6 Zawodnik musi poinformować Panel Klasyfikacyjny o stosowaniu wszystkich leków (na receptę i bez recepty) i/lub wyrobów medycznych/implantów.



- 13.3.7 Zawodnik musi stosować się do wszystkich, uzasadnionych instrukcji, wydanych przez Panel Klasyfikacyjny.
- 13.4 W odniesieniu do Panelu Klasyfikacyjnego:
- 13.4.1 Panel Klasyfikacyjny może zażądać od zawodnika dostarczenia dokumentacji medycznej, dotyczącej kwalifikującej się niepełnosprawności, jeśli uzna, że będzie to konieczne do przydzielenia Klasy Sportowej.
- 13.4.2 Panel Klasyfikacyjny przeprowadzi sesję oceny w języku angielskim, chyba że World Para Swimming postanowi inaczej. Jeśli zawodnik potrzebuje tłumacza, członek organu krajowego zawodnika lub Narodowego Komitetu Paralimpijskiego będzie odpowiedzialny za zorganizowanie tłumacza. Tłumacz może uczestniczyć w sesji oceny, oprócz osoby towarzyszącej, o której mowa w Artykule 13.3.1 powyżej.
- 13.4.3 Panel Klasyfikacyjny może w dowolnym momencie zwrócić się o opinię(-y) medyczną, techniczną lub naukową, za zgodą Kierownika Klasyfikacji i/lub Głównego Klasyfikatora, jeżeli uzna, że taka opinia(-e) jest(są) niezbędna(-e) do przydzielenia Klasy Sportowej.
- 13.4.4 Oprócz opinii, o którą(-e) zwrócono się zgodnie z Artykułem 13.4.3, Panel Klasyfikacyjny może wziąć pod uwagę wyłącznie dowody dostarczone mu przez właściwego zawodnika, organ krajowy, Narodowy Komitet Paralimpijski i World Para Swimming (z dowolnego źródła) podczas przydzielania Klasy Sportowej.
- 13.4.5 Panel Klasyfikacyjny może tworzyć lub wykorzystywać nagrania wideo i/lub inne zapisy, które pomogą mu w przydzielaniu Klasy Sportowej.

## 14 Ocena Podczas Zawodów

- 14.1 Panel Klasyfikacyjny może zażądać, aby zawodnik z niepełnosprawnością fizyczną lub intelektualną poddał się obserwacji w trakcie zawodów przed przydzieleniem ostatecznej klasy sportowej i nadaniem mu statusu klasy sportowej.
- 14.2 Metody, za pomocą których można prowadzić taką obserwację oraz kwestie, które należy uwzględnić, zostały opisane w protokołach oceny technicznej w Załączniku pierwszym i trzecim.

- 14.3 Jeśli Panel Klasyfikacyjny zażąda od zawodnika poddania się obserwacji w trakcie zawodów, zawodnik zostanie zgłoszony do rywalizacji z Klasą Sportową, przydzieloną mu przez Panel Klasyfikacyjny po zakończeniu wstępnych elementów Sesji Oceny.
- 14.4 Zawodnik, który musi poddać się obserwacji podczas zawodów, zostanie oznaczony tzw. Kodem Śledzenia: Ocena podczas Obserwacji (ang. OA). Zastępuje on Status Klasy Sportowej Zawodnika na czas trwania obserwacji.
- 14.5 Obserwacja musi się odbyć podczas pierwszego startu zawodnika. W tym kontekście:
- 14.5.1 Pierwszy start oznacza pierwszy udział zawodnika w wydarzeniu w ramach zawodów danej klasy sportowej.
  - 14.5.2 Pierwszy start w tej samej klasie sportowej dotyczy uczestnictwa we wszystkich wydarzeniach w tej samej klasie sportowej.
- 14.6 Jeśli obserwacja podczas zawodów ujawni:
- 14.6.1 niezgodności z oceną fizyczną i/lub oceną techniczną; i/lub
  - 14.6.2 że, według wyłącznego uznania Panelu Klasyfikacyjnego, zawodnik mógł nie pokazać swoich najlepszych możliwości,
- Panel Klasyfikacyjny może dokonać ponownej oceny przed przydzieleniem Klasy Sportowej. Taka ponowna ocena musi zostać przeprowadzona jak najszybciej, na tych samych zawodach, przez ten sam Panel Klasyfikacyjny.
- 14.7 Zawodnik, który musi przejść ponowną ocenę, zostanie oznaczony Kodem Śledzenia: Ocena podczas Obserwacji, przez cały okres ponownej oceny.
- 14.8 Jeśli Panel Klasyfikacyjny wymaga od zawodnika uzyskania ponownej oceny, musi on poddać się kolejnej obserwacji podczas zawodów. Zawodnik zostanie zgłoszony do zawodów z Klasą Sportową, przydzieloną mu przez Panel Klasyfikacyjny, po ukończeniu ponownej Oceny Fizycznej i/lub Technicznej. Obserwacja musi zostać przeprowadzona podczas najbliższych, kolejnych zawodów, w których bierze udział dany zawodnik w określonej klasie sportowej. Dotyczy to uczestnictwa we wszystkich zawodach w ramach tej samej klasy sportowej.
- 14.9 Jeśli zawodnik:

- 14.9.1 podlega Protestowi po przydzieleniu ostatecznej Klasy Sportowej i nadaniu Statusu Klasy Sportowej; oraz
- 14.9.2 druga sesja oceny odbywa się w ramach tych samych zawodów; oraz
- 14.9.3 zgodnie z drugą sesją oceny zawodnik zobowiązany jest do poddania się obserwacji w trakcie zawodów,

obserwacja musi mieć miejsce przy najbliższej okazji, w klasie sportowej przydzielonej sportowcowi przez Komisję Protestacyjną z ponownym przydzieleniem Kodu Śledzenia. Jeśli nie ma możliwości przeprowadzenia obserwacji podczas tych zawodów, zawodnikowi zezwala się na rywalizację w klasie sportowej, która jest przedmiotem Protestu, z tzw. Statusem Klasy Sportowej w Trakcie Oceny (ang. R) do czasu rozstrzygnięcia protestu, a wszelkie, stosowne kroki muszą zostać podjęte w celu zapewnienia, że protest zostanie rozstrzygnięty przy pierwszej, możliwej okazji.

- 14.10 Panel Klasyfikacyjny musi przydzielić klasę sportową i zastąpić ocenę podczas obserwacji z Kodem Śledzenia zawodnika (czyli OA) wyznaczeniem statusu klasy sportowej, po zakończeniu pierwszego startu w zawodach (lub zakończeniu obserwacji podczas zawodów, przeprowadzonej w ramach ponownej oceny lub protestu). Jeśli zmiany klasy sportowej lub statusu klasy sportowej danego zawodnika zostaną wprowadzone po obserwacji w zawodach, wchodzi one w życie ze skutkiem natychmiastowym.
- 14.11 Wpływ zmiany klasy sportowej przez zawodnika po obserwacji w trakcie zawodów na jego wyniki, medale i rekordy jest szczegółowo opisany w Zasadach i Regulacjach World Para Swimming.

## 15 Status Klasy Sportowej

- 15.1 Jeśli Panel Klasyfikacyjny przydzieli zawodnikowi Klasę Sportową, musi również oznaczyć mu Status Klasy Sportowej. Wskazuje on, czy zawodnik będzie zobowiązany do poddania się Ocenie Zawodnika w przyszłości; oraz czy jego Klasa Sportowa może podlegać Protestowi.
- 15.2 Status Klasy Sportowej, przyznany zawodnikowi przez Panel Klasyfikacyjny po zakończeniu Sesji Oceny, będzie jednym z następujących:
  - 15.2.1 Potwierdzona Klasa Sportowa (ang Confirmed, „C”),
  - 15.2.2 W Trakcie Oceny (ang. Review, „R”)
  - 15.2.3 W Trakcie Oceny, z Ustaloną Datą Oceny (ang. „FRD”).

### **Nowy Status Klasy Sportowej**

15.3 Zawodnikowi przydzielany jest nowy status klasy sportowej (N) przez World Para Swimming przed uczestnictwem w pierwszej sesji oceny. Zawodnik z nowym statusem klasy sportowej (N) musi uczestniczyć w sesji oceny przed wzięciem udziału w jakichkolwiek zawodach IPC, igrzyskach paralimpijskich lub zawodach sankcjonowanych przez World Para Swimming, chyba że World Para Swimming postanowi inaczej.

### **Status Potwierdzonej Klasy Sportowej**

15.4 Zawodnikowi zostanie przyznany Status Potwierdzonej Klasy Sportowej (C), jeśli Panel Klasyfikacyjny uzna, że zarówno kwalifikująca się niepełnosprawność zawodnika, jak i jego zdolność do wykonywania określonych zadań i czynności podstawowych dla danego sportu są i pozostaną stałe (z wyjątkiem sportowców z niepełnosprawnością narządu wzroku, o których mowa w Artykule 6.2.3.).

15.4.1 Zawodnik posiadający Status Potwierdzonej Klasy Sportowej (C) nie musi przechodzić żadnej dalszej oceny (z wyjątkiem postanowień niniejszych Zasad Klasyfikacji, dotyczących protestów (Artykuł 19), badania medycznego (Artykuł 31) i zmian kryteriów klasy sportowej (Artykuł 15.7)).

15.4.2 Panel Klasyfikacyjny, składający się tylko z jednego (1) klasyfikatora, nie może przypisać danemu zawodnikowi Statusu Potwierdzonej Klasy Sportowej (C). Musi on oznaczyć takiemu zawodnikowi Status Klasy Sportowej w Trakcie Oceny (R).

### **Status Klasy Sportowej w Trakcie Oceny**

15.5 Zawodnikowi zostanie przyznany Status Klasy Sportowej w Trakcie Oceny (R), jeśli Panel Klasyfikacyjny uzna, że konieczne będą dalsze sesje oceny.

15.5.1 Panel klasyfikacyjny może uzasadnić swoją opinię, dotyczącą konieczności dalszych sesji oceny, na podstawie szeregu czynników, w tym między innymi sytuacji, w których zawodnik niedawno przystąpił do zawodów sankcjonowanych lub uznanych przez World Para Swimming; ma zmienną i/lub postępującą niepełnosprawność/niepełnosprawności, które są trwałe, ale niestabilne; i/lub nie osiągnął jeszcze pełnej dojrzałości układu mięśniowo-szkieletowego lub dojrzałości sportowej.

15.5.2 Zawodnik, posiadający Status Klasy Sportowej w Trakcie Oceny (R), musi ukończyć sesję oceny przed wzięciem udziału w kolejnych zawodach IPC lub zatwierdzonych zawodach World Para Swimming, chyba że World Para Swimming postanowi inaczej.

### **Status Klasy Sportowej w Trakcie Oceny z Ustaloną Datą Oceny (FRD)**

- 15.6 Zawodnik posiadający **Status Klasy Sportowej w Trakcie Oceny** musi ukończyć sesję oceny przed wzięciem udziału w kolejnych zawodach IPC lub zatwierdzonych zawodach World Para Swimming, chyba że World Para Swimming postanowi inaczej.
- 15.6.1 Zawodnik ze Statusem Klasy Sportowej z Ustaloną Datą Oceny (FRD) będzie zobowiązany do wzięcia udziału w sesji oceny przy pierwszej okazji po odpowiedniej, ustalonej dacie sesji. Na przykład, zawodnik ze statusem klasy sportowej z ustaloną datą oceny w 2018 r. będzie zobowiązany do wzięcia udziału w sesji oceny przy pierwszej okazji po 1 stycznia 2018 roku.
- 15.6.2 Zawodnik, któremu przydzielono status klasy sportowej z ustaloną datą oceny (FRD), nie może uczestniczyć w sesji oceny przed tą datą, z wyjątkiem wniosku o badanie medyczne i/lub protest.
- 15.6.3 Panel Klasyfikacyjny, składający się tylko z jednego (1) klasyfikatora, nie może przypisać zawodnikowi statusu klasy sportowej z ustaloną datą oceny (FRD). Musi oznaczyć temu zawodnikowi Status Klasy Sportowej w Trakcie Oceny (R).

### **Kryteria zmian w Klasach Sportowych**

- 15.7 Jeśli World Para Swimming zmieni jakiegokolwiek kryteria klasy sportowej i/lub metody oceny, określone w załącznikach do niniejszego Regulaminu, wówczas:
- 15.7.1 World Para Swimming może ponownie zmienić status każdego zawodnika, który posiada status potwierdzonej klasy sportowej (C), na status klasy sportowej w trakcie oceny (R) i zażądać, aby zawodnik wziął udział w sesji oceny przy pierwszej możliwej okazji; lub
- 15.7.2 World Para Swimming może usunąć ustaloną datę oceny dla każdego zawodnika i zażądać, by wziął on udział w sesji oceny przy najbliższej, możliwej okazji; oraz
- 15.7.3 w obu przypadkach należy powiadomić właściwy organ krajowy lub Narodowy Komitet Paralimpijski tak szybko, jak to możliwe.

## **16 Wielość Klas Sportowych**

- 16.1 Niniejszy artykuł ma zastosowanie do zawodników, którzy potencjalnie kwalifikują się do przydzielenia im więcej, niż jednej klasy sportowej.

## **Wielość Kwalifikujących się Niepełnosprawności**

- 16.2 Zawodnik z niepełnosprawnością fizyczną i narządu wzroku, niepełnosprawnością fizyczną i intelektualną lub narządu wzroku i intelektualną może kwalifikować się do przydzielenia więcej, niż jednej klasy sportowej, w odniesieniu do tych kwalifikujących się niepełnosprawności. W takich przypadkach:
- 16.2.1 Krajowy organ zawodnika lub Narodowy Komitet Paralimpijski musi powiadomić World Para Swimming o kwalifikujących się niepełnosprawnościach zawodnika i o jego kwalifikowalności do przydzielenia mu więcej, niż jednej klasy sportowej, w odniesieniu do tych rodzajów niepełnosprawności, a także dostarczyć wszystkie niezbędne informacje diagnostyczne, zgodnie z wymaganiami;
  - 16.2.2 Zawodnikowi musi zostać zaoferowana możliwość wzięcia udziału w sesji oceny w odniesieniu do każdej klasy sportowej, właściwej dla jego mnogich niepełnosprawności, podczas odpowiednich zawodów lub podczas kolejnych tego typu zawodów;
  - 16.2.3 po zakończeniu sesji oceny, o których mowa w Artykule 16.2.2, zawodnik musi wybrać klasę sportową, w której chce rywalizować („preferowana klasa sportowa”). Jeśli przydzielenie jakiegokolwiek klasy sportowej musi poprzedzić obserwacja w trakcie zawodów, zawodnik musi wybrać preferowaną klasę sportową przed pierwszym startem; oraz
  - 16.2.4 zawodnik będzie mógł rywalizować w preferowanej klasie sportowej, a szczegóły dotyczące wybranej przez niego klasy sportowej zostaną opublikowane.

## **Zmiana Klasy Sportowej**

- 16.3 Zawodnik z niepełnosprawnością fizyczną i narządu wzroku, niepełnosprawnością fizyczną i intelektualną lub narządu wzroku i intelektualną może poprosić o zmianę preferowanej klasy sportowej:
- 16.3.1 pod koniec sezonu, po zakończeniu pierwszej sesji oceny; lub
  - 16.3.2 po zakończeniu Igrzysk Paralimpijskich i przed rozpoczęciem kolejnego sezonu.
- 16.4 Wniosek o zmianę preferowanej klasy sportowej musi zostać złożony do World Para Swimming przez krajowy organ zawodnika lub jego Narodowy Komitet Paralimpijski. Wniosek musi zostać złożony do World Para Swimming zgodnie z ramami czasowymi, określonymi w Artykule 16.3.

- 16.5 W przypadku akceptacji wniosku o zmianę, World Para Swimming zmieni Główną Listę Klasyfikacyjną, zgodnie z klasą sportową i statusem klasy sportowej, przypisanymi danemu zawodnikowi podczas pierwszej oceny.
- 16.6 Żadne z postanowień Artykułu 16 nie uniemożliwia zawodnikowi złożenia wniosku o przeprowadzenie badania lekarskiego, zgodnie z Artykułem 31, w dowolnym momencie i w odniesieniu do dowolnej klasy sportowej.

## **17 Powiadomienie**

- 17.1 Rezultat oceny danego zawodnika musi zostać przekazany jemu i/lub jego organowi krajowemu lub Narodowemu Komitetowi Paralimpijskiemu i opublikowany po zakończeniu oceny, tak szybko, jak to możliwe.
- 17.2 World Para Swimming musi opublikować wynik Oceny Zawodnika, będącej skutkiem obserwacji podczas zawodów, po dokonaniu Oceny Zawodnika, a rezultaty muszą zostać udostępnione po zakończeniu zawodów, za pośrednictwem Głównej Listy Klasyfikacyjnej na stronie internetowej World Para Swimming.

## **Część Piąta: Niekwalifikujące się Klasy Sportowe**

### **18 Niekwalifikujące się Klasy Sportowe**

#### **Postanowienia Ogólne**

18.1 Jeśli World Para Swimming uzna, że zawodnik:

18.1.1 ma niepełnosprawność, która nie jest kwalifikowalna; lub

18.1.2 nie ma tzw. Podstawowego Stanu Zdrowia (podstawowego schorzenia) dla danej klasy sportowej,

World Para Swimming musi przypisać mu tzw. Niekwalifikującą się Klasę Sportową (ang. NE).

18.2 Jeśli Panel Klasyfikacyjny ustali, że zawodnik, który ma kwalifikującą się niepełnosprawność, nie spełnia minimalnych kryteriów niepełnosprawności dla danej dyscypliny sportu, należy mu przydzielić klasę sportową „Niekwalifikującą się” (NE) dla tej dyscypliny sportu.

#### **Brak Kwalifikującej się Niepełnosprawności**

18.3 Jeśli World Para Swimming uzna, że zawodnik nie ma Kwalifikującej się Niepełnosprawności, ten zawodnik:

18.3.1 nie będzie mógł przystąpić do Sesji Oceny; oraz

18.3.2 zostanie mu przypisana przez World Para Swimming Niekwalifikująca się Klasa Sportowa (NE) oraz Status Potwierdzonej Klasy Sportowej (C).

18.4 Jeżeli inna, Międzynarodowa Federacja Sportowa przydzieliła zawodnikowi Niekwalifikującą się Klasę Sportową (NE), ponieważ zawodnik nie ma kwalifikującej się niepełnosprawności, World Para Swimming może zrobić to samo bez konieczności stosowania procedury szczegółowo opisanej w Artykule 7 Zasad Klasyfikacji.

18.5 Zawodnik, któremu World Para Swimming lub Panel Klasyfikacyjny (delegowany przez World Para Swimming) przypisał Niekwalifikującą się Klasę Sportową (NE), z uwagi na to, że ten zawodnik ma

18.5.1 niepełnosprawność, która nie jest kwalifikowalna; lub

18.5.2 stan zdrowia, który nie jest tzw. Kwalifikującym się Podstawowym Stanem Zdrowia;

nie ma prawa żądać ponownego rozpatrzenia takiej decyzji przez drugi Panel Klasyfikacyjny i nie będzie mógł uczestniczyć w żadnym tego typu sporcie.



## **Brak zgodności z Minimalnymi Kryteriami Niepełnosprawności**

- 18.6 Drugi Panel Klasyfikacyjny musi dokonać drugiej sesji oceny każdego zawodnika, któremu przydzielono Niekwalifikującą się Klasę Sportową (NE), na podstawie ustalenia Panelu Klasyfikacyjnego, dotyczącego niespełniania przez niego Minimalnych Kryteriów Niepełnosprawności. Musi to nastąpić tak szybko, jak to możliwe.
- 18.6.1 Do czasu drugiej sesji oceny, zawodnikowi przydzielana jest Niekwalifikująca się Klasa Sportowa (NE) i oznaczony Status Klasy Sportowej w Trakcie Oceny (R). Nie wolno mu brać udziału w zawodach przed ponowną oceną.
- 18.6.2 Jeżeli drugi Panel Klasyfikacyjny ustali, że zawodnik nie spełnia minimalnych kryteriów niepełnosprawności (lub jeśli odmówi on udziału w drugiej sesji oceny w terminie ustalonym przez Głównego Klasyfikatora), zostanie mu przydzielona Niekwalifikująca się klasa sportowa (NE) i Status Potwierdzonej Klasy Sportowej (C).
- 18.7 Jeżeli zawodnik złoży protest (lub będzie przedmiotem protestu), dotyczący wcześniej przydzielonej mu klasy sportowej, innej niż Niekwalifikująca się (NE) i zostanie mu przydzielona Niekwalifikująca się klasa sportowa (NE) przez Panel Protestacyjny, musi mu zostać zapewniona kolejna i ostateczna sesja oceny, podczas której zostanie przeanalizowana decyzja o przydzieleniu mu tej klasy przez Panel Protestacyjny.
- 18.8 Jeśli Panel Klasyfikacyjny przyzna klasę sportową Niekwalifikującą się (NE) na podstawie ustalenia, że zawodnik nie spełnia minimalnych kryteriów niepełnosprawności dla danej dyscypliny sportu, może być on uprawniony do rywalizacji w innej dyscyplinie sportu, pod warunkiem przeprowadzenia jego oceny dla tej dyscypliny sportu.
- 18.9 Jeśli zawodnikowi została przydzielona Niekwalifikująca się Klasa Sportowa (NE), nie kwestionuje to rzeczywistego istnienia jego niepełnosprawności. Jest to jedynie orzeczenie o kwalifikowalności danego sportowca do rywalizacji w para pływaniu.

## Część Szósta: Protesty

### Protesty

#### 19 Zakres Protestu

- 19.1 Protest może być złożony wyłącznie w odniesieniu do Klasy Sportowej zawodnika. Nie może dotyczyć Statusu Klasy Sportowej zawodnika.
- 19.2 Nie można wnieść protestu w stosunku do zawodnika, któremu przydzielono klasę sportową „Niekwalifikującą się” (NE).

#### 20 Strony, które mogą wnieść protest

- 20.1 Protest może zostać wniesiony tylko przez jeden z następujących organów:
  - 20.1.1 Organ Krajowy (zobacz Artykuły 21-22); lub
  - 20.1.2 Narodowy Komitet Paralimpijski (zobacz Artykuły 21-22); lub
  - 20.1.3 World Para Swimming (zobacz Artykuły 23-24).

#### 21 Protesty Krajowe

- 21.1 Organ krajowy lub Narodowy Komitet Paralimpijski może złożyć protest w odniesieniu do zawodnika podlegającego jego jurysdykcji wyłącznie na zawodach lub w miejscu wyznaczonym do oceny zawodników.
- 21.2 Jeżeli rezultat Oceny Zawodnika zostanie opublikowany w trakcie Zawodów (zgodnie z Artykułem 17 niniejszych Zasad Klasyfikacji), Protest Krajowy musi zostać złożony w ciągu jednej (1) godziny od opublikowania tego rezultatu. Jeśli wynik Oceny Zawodnika zostanie opublikowany po Obserwacji w Trakcie Zawodów, Protest Krajowy musi zostać złożony w ciągu piętnastu (15) minut od opublikowania tego rezultatu.
- 21.3 Jeśli Panel Klasyfikacyjny wymaga od zawodnika poddania się ocenie podczas Obserwacji w Trakcie Trwania Zawodów, organ krajowy lub Narodowy Komitet Paralimpijski może złożyć Protest przed lub po pierwszym starcie. Jeśli Protest zostanie złożony przed pierwszym startem, zawodnik nie może wziąć udziału w zawodach, dopóki Protest nie zostanie rozstrzygnięty. Z zastrzeżeniem Artykułu 26, jeśli Protest zostanie złożony po ocenie, będącej wynikiem Obserwacji w Trakcie Trwania Zawodów, zawodnik nie może wystartować w zawodach, dopóki Protest nie zostanie rozstrzygnięty.

## 22 Procedura Protestu Krajowego

- 22.1 W celu złożenia protestu krajowego, organ krajowy lub Narodowy Komitet Paralimpijski musi wykazać, że protest jest uzasadniony, przedstawiając dowody i wypełniając formularz protestu, który musi zostać udostępniony przez World Para Swimming podczas zawodów oraz za pośrednictwem strony internetowej World Para Swimming i musi zawierać następujące elementy:
- 22.1.1 nazwisko i identyfikator SDMS (Sport Data Management System) zawodnika;
  - 22.1.2 szczegóły zaskarżonej decyzji i/lub kopię tej decyzji;
  - 22.1.3 wyjaśnienie, dlaczego złożono protest oraz na jakiej podstawie organ krajowy lub Narodowy Komitet Paralimpijski uważa, że zaskarżona decyzja jest niewłaściwa;
  - 22.1.4 odniesienie do konkretnych przepisów, które miały zostać naruszone; oraz
  - 22.1.5 Opłatę Protestową w wysokości 150 Euro.
- 22.2 Dokumenty protestacyjne muszą zostać złożone Głównemu Klasyfikatorowi odpowiednich Zawodów w terminach określonych w Artykule 21.2. Po otrzymaniu tych dokumentów Główny Klasyfikator musi dokonać weryfikacji Protestu w porozumieniu z World Para Swimming, z dwoma (2) możliwymi rezultatami:
- 22.2.1 Główny Klasyfikator może oddalić Protest, jeżeli, według jego uznania, nie spełnia on wymagań, dotyczących Protestu, określonych w Artykule 22; lub
  - 22.2.2 Główny Klasyfikator może przyjąć Protest, jeśli, według jego uznania, jest on zgodny z wymogami dotyczącymi Protestów, zawartymi w Artykule 22.
- 22.3 Jeśli Protest zostanie odrzucony, Główny Klasyfikator musi powiadomić wszystkie strony i dostarczyć pisemne wyjaśnienie do organu krajowego lub Narodowego Komitetu Paralimpijskiego tak szybko, jak to możliwe. Opłata za Protest zostanie wówczas utracona.
- 22.4 Jeśli Protest zostanie uznany:
- 22.4.1 Klasa sportowa zawodnika, którego dotyczy protest, musi pozostać niezmienną do czasu rozstrzygnięcia protestu, ale jego status klasy sportowej musi zostać niezwłocznie zmieniony na w Trakcie Oceny (R), chyba, że już wcześniej był taki (R).
  - 22.4.2 Główny Klasyfikator musi wyznaczyć Panel Protestacyjny, który przeprowadzi nową Sesję Oceny tak szybko, jak to możliwe. Musi się ona odbyć albo podczas zawodów, w których złożono Protest, albo podczas następných zawodów; oraz

- 22.4.3 World Para Swimming musi powiadomić wszystkie właściwe strony o dacie i godzinie przeprowadzenia nowej sesji oceny przez Panel Protestacyjny.

## 23 Protesty World Para Swimming

- 23.1 World Para Swimming może, według własnego uznania, w dowolnym momencie złożyć protest w odniesieniu do zawodnika podlegającego jego jurysdykcji, jeżeli:
- 23.1.1 uzna, że dany zawodnik został przypisany do niewłaściwej klasy sportowej; lub
  - 23.1.2 krajowy organ lub Narodowy Komitet Paralimpijski złoży udokumentowany wniosek do World Para Swimming. Ocena zasadności wniosku leży wyłącznie w gestii World Para Swimming.

## 24 Procedura Protestu World Para Swimming

- 24.1 Jeśli World Para Swimming zdecyduje się na złożenie protestu, Kierownik Klasyfikacji musi powiadomić o proteście właściwy organ krajowy lub Narodowy Komitet Paralimpijski przy pierwszej możliwej okazji.
- 24.2 Kierownik Klasyfikacji musi przedstawić właściwemu organowi krajowemu lub narodowemu komitetowi paralimpijskiemu pisemne wyjaśnienie, dlaczego wniesiono protest, oraz uzasadnienie protestu.
- 24.3 Jeśli World Para Swimming złoży protest:
- 24.3.1 Klasa sportowa zawodnika, którego dotyczy protest, musi pozostać niezmienną do czasu rozstrzygnięcia protestu;
  - 24.3.2 Jego status klasy sportowej musi zostać niezwłocznie zmieniony na w Trakcie Oceny (R), chyba, że już wcześniej był taki (R) oraz;
  - 24.3.3 należy powołać Panel Protestacyjny w celu rozstrzygnięcia Protestu tak szybko, jak to będzie możliwe.

## 25 Komisja ds. Protestów

- 25.1 Głównemu Klasyfikatorowi można przypisać jeden lub więcej obowiązków Kierownika Klasyfikacji, określonych w niniejszym artykule, jeżeli upoważni go do tego Kierownik Klasyfikacji.
- 25.2 Komisja ds. Protestów musi zostać powołana przez Kierownika Klasyfikacji w sposób zgodny z postanowieniami, dotyczącymi powoływania Zespołu ds. Klasyfikacji, zawartymi w niniejszych Zasadach Klasyfikacji.
- 25.3 W skład Komisji ds. Protestów nie może wchodzić żadna osoba, która była członkiem Komisji ds. Klasyfikacji, która:
- 25.3.1 podjęła Decyzję Protestową; lub
  - 25.3.2 przeprowadzała jakąkolwiek część Oceny Zawodnika w odniesieniu do Zakwestionowanego Zawodnika w okresie dwunastu (12) miesięcy przed datą Zakwestionowanej Decyzji, chyba że organ krajowy lub Narodowy Komitet Paralimpijski (w zależności od tego, co jest bardziej zasadne) i World Para Swimming uzgodniły inaczej.
- 25.4 Kierownik Klasyfikacji musi powiadomić wszystkie właściwe strony o dacie i godzinie sesji oceny, która musi zostać przeprowadzona przez Komisję ds. Protestów.
- 25.5 Komisja ds. Protestów musi przeprowadzić nową Sesję Oceny, zgodnie z niniejszymi Zasadami Klasyfikacji. Musi odnieść się do Dokumentów Protestowych po przeprowadzeniu nowej Sesji Oceny a przed przydzieleniem Klasy Sportowej i określeniem Statusu Klasy Sportowej.
- 25.6 Komisja ds. Protestów musi przydzielić klasę sportową i wyznaczyć status klasy sportowej. Wszystkie, odpowiednie strony muszą zostać powiadomione o decyzji Komisji w sposób zgodny z postanowieniami dotyczącymi powiadomień, zawartymi w niniejszych Zasadach Klasyfikacji.
- 25.7 Decyzja Komisji ds. Protestów w odniesieniu do Protestu Krajowego i Protestu World Para Swimming jest ostateczna. Organ krajowy, Narodowy Komitet Paralimpijski lub World Para Swimming nie może złożyć kolejnego Protestu podczas danych zawodów.
- 25.8 Jeśli decyzja Komisji doprowadzi do zmiany klasy sportowej zawodnika, opłata za protest zostanie zwrócona organowi krajowemu lub Narodowemu Komitetowi Paralimpijskiemu (w zależności od tego, który z nich jest tu właściwszy).

## 26 Postanowienia w przypadku niedostępności Panelu Protestacyjnego

- 26.1 Jeśli protest zostanie złożony podczas zawodów, ale nie ma możliwości jego rozstrzygnięcia podczas tych zawodów:

- 26.1.1 Zawodnikowi, którego dotyczy Protest, należy zezwolić na rywalizację w Klasie Sportowej, która jest przedmiotem Protestu, ze Statusem Klasy Sportowej w Trakcie Oceny (R), do czasu rozstrzygnięcia Protestu; oraz
- 26.1.2 należy podjąć wszelkie, zasadne kroki w celu zapewnienia, że Protest zostanie rozstrzygnięty przy najbliższej okazji.

## **27 Postanowienia Specjalne**

- 27.1 World Para Swimming może ustalić (z zastrzeżeniem zgody IPC), żeby niektóre lub wszystkie elementy Oceny Zawodnika były przeprowadzane w miejscu i czasie poza zawodami. W takim przypadku World Para Swimming musi również wdrożyć przepisy dotyczące protestów, aby umożliwić ich składanie w odniesieniu do wszelkich Sesji Oceny przeprowadzanych poza zawodami.

## **Wdrażanie podczas głównych zawodów**

### **28 Założenia Ad Hoc, odnośnie protestów**

- 28.1 IPC i/lub World Para Swimming może wydać specjalne przepisy ad hoc, obowiązujące podczas Igrzysk Paralimpijskich lub innych zawodów.

## **Część Siódma: Niewłaściwe zachowanie podczas Sesji Oceny**

### **29 Niestawienie się na Sesję Oceny**

- 29.1 Zawodnik jest osobiście zobowiązany do udziału w Sesji Oceny.
- 29.2 Organ krajowy lub Narodowy Komitet Paralimpijski zawodnika musi podjąć właściwe kroki, aby zapewnić, że weźmie on udział w tej sesji.
- 29.3 Jeśli zawodnik nie stawia się na Sesję Oceny, Panel Klasyfikacyjny zgłosi ten fakt Głównemu Klasyfikatorowi. Główny Klasyfikator może, jeśli uzna, że istnieje rozsądne wyjaśnienie nieobecności i z zastrzeżeniem kwestii praktycznych podczas Zawodów, wyznaczyć nową datę i godzinę, w której zawodnik ma wziąć udział w przełożonej Sesji Oceny przed Panelem Klasyfikacyjnym.
- 29.4 Jeśli zawodnik nie będzie w stanie przedstawić zasadnego wyjaśnienia nieobecności lub jeżeli nie pojawi się na sesji oceny po raz drugi, nie zostanie mu przydzielona żadna klasa sportowa i nie będzie mógł wziąć udziału w odpowiednich zawodach.

### **30 Zawieszenie Sesji Oceny**

- 30.1 Panel Klasyfikacyjny, w porozumieniu z Głównym Klasyfikatorem, może zawiesić sesję oceny, jeżeli nie może przydzielić zawodnikowi klasy sportowej, w tym, ale nie wyłącznie, w jednej lub kilku z następujących okoliczności:
  - 30.1.1 nieprzestrzeganie przez zawodnika któregokolwiek punktu niniejszych Zasad Klasyfikacji;
  - 30.1.2 nieudzielenie przez zawodnika jakichkolwiek informacji medycznych, które są zasadnie wymagane przez Panel Klasyfikacyjny;
  - 30.1.3 Panel Klasyfikacyjny jest zdania, że stosowanie (lub niestosowanie) jakichkolwiek leków i/lub procedur/urządzeń/implantów medycznych ujawnionych przez zawodnika będzie miało wpływ na możliwość przeprowadzenia sesji oceny w sposób uczciwy;
  - 30.1.4 Zawodnik jest w stanie zdrowia, który może ograniczać lub uniemożliwiać spełnianie żądań Panelu Klasyfikacyjnego podczas Sesji Oceny, co zdaniem Panelu Klasyfikacyjnego będzie miało wpływ na jego zdolność do przeprowadzenia Sesji Oceny w sposób uczciwy;
  - 30.1.5 Zawodnik nie jest w stanie skutecznie komunikować się z Panelem Klasyfikacyjnym;

- 30.1.6 Zawodnik odmawia lub nie jest w stanie zastosować się do którychkolwiek, uzasadnionych instrukcji, udzielanych mu przez Personel Klasyfikacyjny w takim stopniu, że Sesja Oceny nie może zostać przeprowadzona w sposób uczciwy; i/lub
- 30.1.7 zaprezentowanie przez zawodnika swoich umiejętności jest niezgodne z informacjami dostępnymi Panelowi Klasyfikacyjnemu, w takim stopniu, że Sesja Oceny nie może zostać przeprowadzona w sposób uczciwy.
- 30.2 Jeśli sesja oceny zostanie zawieszona przez Panel Klasyfikacyjny, należy podjąć następujące kroki:
  - 30.2.1 wyjaśnić powody zawieszenia i szczegóły działań naprawczych, jakie musi podjąć zawodnik, i przekazać je jemu i/lub właściwemu organowi krajowemu lub Narodowemu Komitetowi Paralimpijskiemu;
  - 30.2.2 jeśli zawodnik podejmie działania naprawcze w sposób satysfakcjonujący dla Głównego Klasyfikatora lub Kierownika Klasyfikacji, Sesja Oceny zostanie wznowiona; oraz
  - 30.2.3 jeśli zawodnik nie zastosuje się do tego wymogu i nie podejmie działań naprawczych w określonym czasie, Sesja Oceny zostanie zakończona, a zawodnikowi nie będzie wolno brać udziału w żadnych zawodach do czasu zakończenia nowej Sesji Oceny.
- 30.3 Jeśli sesja oceny zostanie zawieszona przez Panel Klasyfikacyjny, może oznaczyć on zawodnikowi tzw. Klasyfikację Nieukończoną (ang. CNC), zgodnie z Artykułem 10 niniejszych Zasad Klasyfikacji. Jeśli istnieją jakiegokolwiek wątpliwości co do tego, czy należy oznaczyć Status Klasy Sportowej w Trakcie Oceny (R) czy Klasyfikację Nieukończoną (CNC), Panel klasyfikacyjny może zwrócić się o pomoc do Kierownika Klasyfikacji i/lub do World Para Swimming.
- 30.4 Zawieszenie sesji oceny może podlegać dalszemu dochodzeniu w sprawie ewentualnego, tzw. celowego wprowadzenia w błąd.



## Część Ósma: Badanie medyczne

### 31 Badanie medyczne

- 31.1 Niniejszy artykuł ma zastosowanie do każdego zawodnika, któremu przydzielono Status Potwierdzonej Klasy Sportowej (C) lub W Trakcie Oceny z Ustaloną Datą Oceny (FRD).
- 31.2 Wniosek o badanie medyczne należy złożyć, jeżeli zmiana charakteru lub stopnia niepełnosprawności zawodnika zmienia jego zdolność do wykonywania określonych zadań i czynności, wymaganych przez daną dyscyplinę sportową, w sposób wyraźnie różniący się od zmian wynikających z poziomu wyszkolenia, sprawności fizycznej i umiejętności.
- 31.3 Wniosek o badanie medyczne musi zostać złożony przez krajowy organ zawodnika lub narodowy komitet paralimpijski (wraz z bezzwrotną opłatą w wysokości 100 EUR i wszelką dokumentacją pomocniczą). Wniosek ten musi wyjaśniać, w jaki sposób i w jakim stopniu niepełnosprawność danego zawodnika uległa zmianie oraz dlaczego uważa się, że jego zdolność do wykonywania określonych zadań i czynności wymaganych przez dany sport uległa zmianie.
- 31.4 World Para Swimming musi otrzymać takie wnioski, tak szybko, jak to możliwe w praktyce.
- 31.5 Po otrzymaniu wniosku, Kierownik Klasyfikacji musi podjąć decyzję o jego uwzględnieniu tak szybko, jak to możliwe.
- 31.6 Każdy zawodnik lub jego personel pomocniczy, który dowie się o takich zmianach, o których mowa w Artykule 31.2, ale nie zgłosi ich swojej krajowej organizacji, narodowemu komitetowi paralimpijskiemu lub World Para Swimming, może zostać posądzony o działanie, mające na celu umyślne wprowadzanie w błąd.
- 31.7 W przypadku akceptacji wniosku o badanie medyczne, status klasy sportowej zawodnika zostanie natychmiast zmieniony na W Trakcie Oceny (R).
- 31.8 Jeżeli wniosek o badanie medyczne nie zawiera wystarczających dowodów wyjaśniających, w jaki sposób i w jakim stopniu zmieniła się niepełnosprawność zawodnika oraz dlaczego uważa się, że jego zdolność do wykonywania określonych zadań i czynności, wymaganych przez dany sport, uległa zmianie, wniosek taki nie zostanie przyjęty, a status klasy sportowej zawodnika nie ulegnie zmianie.

## Część Dziewiąta: Celowe Wprowadzanie w Błąd

### 32 Celowe wprowadzanie w błąd

- 32.1 Celowe wprowadzanie w błąd (poprzez działanie lub zaniechanie) przez zawodnika w trakcie jego oceny i/lub w dowolnym innym momencie po przydzieleniu mu klasy sportowej stanowi wykroczenie dyscyplinarne, określane jako „celowe wprowadzanie w błąd”.
- 32.2 Pomoc udzielona zawodnikowi w umyślnym wprowadzaniu w błąd lub jakikolwiek innym współdział, obejmujący umyślne wprowadzanie w błąd, w tym, ale nie wyłącznie, ukrywanie umyślnego wprowadzania w błąd lub zakłócanie jakiegokolwiek części procesu oceny, stanowi wykroczenie dyscyplinarne.
- 32.3 W przypadku jakichkolwiek zarzutów, dotyczących umyślnego wprowadzania w błąd, IPC może zwołać przesłuchanie w celu ustalenia, czy zawodnik lub jego personel pomocniczy dopuścił się tego wykroczenia.
- 32.4 Konsekwencje, które należy zastosować wobec zawodnika lub jego personelu pomocniczego, który dopuścił się umyślnego wprowadzania w błąd i/lub współdziału w umyślnym wprowadzaniu w błąd, mogą obejmować jedno (1) lub więcej z następujących:
- 32.4.1 dyskwalifikacja ze wszystkich zawodów, w których doszło do celowego wprowadzania w błąd, oraz ze wszystkich kolejnych zawodów, w których brał udział zawodnik;
  - 32.4.2 przydzielenie mu Niekwalifikującej się Klasy Sportowej (NE) i oznaczenie Statusem Klasy Sportowej z Ustaloną Datą Oceny (FRD) na czas określony, wynoszący od jednego (1) do czterech (4) lat;
  - 32.4.3 zawieszenie uczestnictwa w zawodach we wszystkich dyscyplinach sportowych na czas określony, wynoszący od jednego (1) do czterech (4) lat; oraz
  - 32.4.4 publikacja nazwiska i okresu zawieszenia.
- 32.5 Każdemu zawodnikowi, u którego stwierdzono, że dopuścił się umyślnego wprowadzania w błąd i/lub współdziału w umyślnym wprowadzaniu w błąd więcej, niż jeden raz, zostanie przydzielona klasa sportowa „Niekwalifikująca się, z Ustaloną Datą Oceny” na okres od czterech (4) lat do dożywotniego zakazu startów.
- 32.6 Każdy członek personelu wspierającego sportowca, co do którego zostanie stwierdzone, że dopuścił się umyślnego wprowadzania w błąd i/lub był współwinny umyślnego wprowadzania w błąd więcej, niż jeden raz, zostanie zawieszony i nie będzie mógł uczestniczyć w żadnych zawodach na okres od czterech (4) lat do dożywotniego zakazu startów.

- 32.7 Jeśli inna Międzynarodowa Federacja Sportowa wszczyna postępowanie dyscyplinarne przeciwko zawodnikowi lub jego personelowi pomocniczemu, w związku z umyślnym wprowadzaniem w błąd, skutkującym nałożeniem konsekwencji na tego zawodnika lub jego personel pomocniczy, konsekwencje te zostaną uznane, uszanowane i wyegzekwowane przez World Para Swimming.
- 32.8 Wszelkie konsekwencje, jakie zostaną nałożone na zespoły, w tym na zawodnika lub jego personel pomocniczy, który dopuścił się umyślnego wprowadzenia w błąd i/lub współudziału w umyślnym wprowadzeniu w błąd, zostaną nałożone według uznania World Para Swimming.
- 32.9 Wszelkie działania dyscyplinarne, podejmowane przez World Para Swimming zgodnie z niniejszymi Zasadami Klasyfikacji, muszą zostać rozstrzygnięte zgodnie z obowiązującymi przepisami Komisji Odwoławczej ds. Klasyfikacji.

## **Część Dziesiąta: wykorzystanie informacji o zawodniku**

### **33 Dane dot. Klasyfikacji**

- 33.1 World Para Swimming może przetwarzać dane klasyfikacyjne, wyłącznie w przypadku uznania, że takie dane są niezbędne do przeprowadzenia klasyfikacji.
- 33.2 Wszystkie dane klasyfikacyjne, przetwarzane przez World Para Swimming, muszą być dokładne, kompletne i aktualne.

### **34 Zgoda i przetwarzanie**

- 34.1 Z zastrzeżeniem Artykułu 34.3, World Para Swimming może przetwarzać dane klasyfikacyjne wyłącznie za zgodą zawodnika, którego one dotyczą.
- 34.2 Jeżeli zawodnik nie może wyrazić zgody (na przykład z powodu niepełnoletności), zgodę w jego imieniu musi wyrazić przedstawiciel prawny, opiekun lub inny wyznaczony przedstawiciel tego zawodnika.
- 34.3 World Para Swimming może przetwarzać dane klasyfikacyjne bez zgody danego zawodnika wyłącznie w przypadku, gdy jest do tego uprawnione na mocy przepisów krajowych.

### **35 Badania klasyfikacyjne**

- 35.1 World Para Swimming może zażądać od zawodnika podania danych osobowych w celach badawczych.
- 35.2 Wykorzystanie przez World Para Swimming danych osobowych do celów badawczych musi być zgodne z niniejszymi Zasadami Klasyfikacji i wszystkimi obowiązującymi wymogami etycznymi, dotyczącymi wykorzystania danych.
- 35.3 Dane osobowe, przekazane przez zawodnika do World Para Swimming, wyłącznie w celach badawczych, nie mogą być wykorzystywane w żadnym innym celu.
- 35.4 World Para Swimming może używać Danych Klasyfikacyjnych do Celów Badawczych wyłącznie za wyraźną zgodą danego zawodnika. Jeśli World Para Swimming chce opublikować jakiegokolwiek dane osobowe, dostarczone przez zawodnika do celów badawczych, musi uzyskać jego zgodę przed jakąkolwiek publikacją. To zastrzeżenie nie obowiązuje, jeśli publikacja jest anonimizowana, tak aby nie można było rozpoznać żadnego zawodnika(ów), który(rzy) wyraził(li) zgodę na wykorzystanie swoich danych osobowych.

## **36 Powiadomienie Zawodników**

36.1 World Para Swimming musi powiadomić zawodnika, który dostarcza Danych Klasyfikacyjnych:

- 36.1.1 o tym, że gromadzi jego dane klasyfikacyjne; oraz
- 36.1.2 o celu ich gromadzenia; oraz
- 36.1.3 o okresie czasu, przez jaki będą one przechowywane.

## **37 Ochrona Danych Klasyfikacyjnych**

37.1 World Para Swimming musi:

- 37.1.1 chronić Dane Klasyfikacyjne, stosując odpowiednie zabezpieczenia, w tym środki fizyczne, organizacyjne, techniczne i inne, aby zapobiec utracie, kradzieży lub nieautoryzowanemu dostępowi, zniszczeniu, użyciu, modyfikacji lub ujawnieniu Danych Klasyfikacyjnych; oraz
- 37.1.2 podejmować rozsądne kroki w celu zapewnienia, że każda inna strona, której udostępniono Dane Klasyfikacyjne, wykorzysta je w sposób zgodny z niniejszymi Zasadami Klasyfikacji.

## **38 Ujawnienie Danych Klasyfikacyjnych**

- 38.1 World Para Swimming nie może ujawniać danych klasyfikacyjnych innym organizacjom klasyfikującym, chyba że takie ujawnienie jest związane z klasyfikacją prowadzoną przez inną organizację klasyfikującą i/lub jest ono zgodne z obowiązującymi przepisami krajowymi.
- 38.2 World Para Swimming może ujawnić Dane Klasyfikacyjne innym stronom wyłącznie wtedy, gdy takie ujawnienie jest zgodne z niniejszymi Zasadami Klasyfikacji i dozwolone przez przepisy prawa krajowego.

## **39 Przechowywanie danych klasyfikacyjnych**

- 39.1 World Para Swimming musi zapewnić, że dane klasyfikacyjne będą przechowywane tylko tak długo, jak będzie to konieczne do celu, dla którego zostały zebrane. Jeśli dane klasyfikacyjne nie są już potrzebne do celów Klasyfikacji, muszą zostać usunięte, zniszczone lub trwale zanonimizowane.
- 39.2 World Para Swimming musi opublikować wytyczne, dotyczące okresu czasu przechowywania danych klasyfikacyjnych.
- 39.3 World Para Swimming musi wdrożyć zasady i procedury zapewniające, że klasyfikatorzy i personel klasyfikacyjny będą przechowywać dane klasyfikacyjne tylko tak długo, jak będzie to konieczne do wykonywania przez nich obowiązków klasyfikacyjnych w odniesieniu do danego zawodnika.

## **40 Prawo Dostępu do Danych Klasyfikacyjnych**

- 40.1 Zawodnicy mogą zarządzać od World Para Swimming:
  - 40.1.1 potwierdzenia, czy World Para Swimming przetwarza dotyczące ich dane klasyfikacyjne osobiście, oraz opisu przechowywanych danych;
  - 40.1.2 kopii danych klasyfikacyjnych, przechowywanych przez World Para Swimming; i/lub
  - 40.1.3 korekty lub usunięcia tych danych.
- 40.2 Wniosek może zostać złożony przez zawodnika, organ krajowy lub narodowy komitet paralimpijski w imieniu zawodnika i musi zostać rozpatrzony w stosownym terminie.

## **41 Główne Listy Klasyfikacyjne**

- 41.1 World Para Swimming musi prowadzić główną listę klasyfikacyjną zawodników, która musi zawierać imię i nazwisko sportowca, płeć, rok urodzenia, kraj, klasę sportową i status klasy sportowej. Główna lista klasyfikacyjna musi identyfikować zawodników, którzy biorą udział w igrzyskach paralimpijskich, zawodach IPC i sankcjonowanych zawodach World Para Swimming.
- 41.2 World Para Swimming musi udostępnić główną listę klasyfikacji wszystkim właściwym organom krajowym na swojej stronie internetowej.

## **Część Jedenasta: Odwołania**

### **42 Odwołanie**

42.1 Odwołanie (apelacja) to proces, w ramach którego składany jest i następnie rozpatrywany formalny sprzeciw wobec sposobu przeprowadzenia procedur oceny i/lub klasyfikacji danego zawodnika.

### **43 Strony, które mogą złożyć Odwołanie**

43.1 Odwołanie może wnieść wyłącznie jeden z następujących organów:

43.1.1 Organ Krajowy; lub

43.1.2 Narodowy Komitet Paralimpijski.

### **44 Odwołania**

44.1 Jeżeli organ krajowy lub narodowy komitet paralimpijski uzna, że doszło do błędów proceduralnych w zakresie przyznawania klasy sportowej i/lub statusu klasy sportowej, w wyniku czego zawodnikowi przyznano nieprawidłową klasę sportową lub status klasy sportowej, może złożyć odwołanie.

44.2 Rada Odwoławcza ds. Klasyfikacji (ang. BAC) będzie pełnić funkcję organu rozpatrującego odwołania.

44.3 Odwołanie musi zostać złożone i rozpatrzone zgodnie z obowiązującymi przepisami BAC.

### **45 Postanowienia ad hoc, dotyczące Odwołań**

45.1 IPC i/lub World Para Swimming może wydać specjalne przepisy ad hoc, obowiązujące podczas Igrzysk Paralimpijskich lub innych zawodów.

## Część Dwunasta: Słowniczek terminów

**Sprzęt adaptacyjny:** sprzęt i urządzenia dostosowane do specjalnych potrzeb zawodników, używane przez nich podczas zawodów w celu ułatwienia uczestnictwa i/lub osiągnięcia wyników.

**Odwołania:** sposób rozpatrywania skargi, dotyczącej niesprawiedliwej decyzji, podjętej przez World Para Swimming w trakcie procesu klasyfikacji.

**Zawodnik:** na potrzeby klasyfikacji każda osoba, która uczestniczy w sporcie na poziomie międzynarodowym (zgodnie z definicją World Para Swimming) lub krajowym (zgodnie z definicją każdej krajowej federacji) oraz każda, dodatkowa osoba, która uczestniczy w sporcie na niższym poziomie, jeżeli została wyznaczona przez swoją, krajową federację.

**Ocena Zawodnika:** proces, w ramach którego zawodnik jest oceniany zgodnie z niniejszymi Zasadami Klasyfikacji, w celu przydzielenia mu Klasy Sportowej i Statusu Klasy Sportowej.

**Personel Pomocniczy Zawodnika:** każdy trener, szkoleniowiec, kierownik, tłumacz, agent, członek zespołu, urzędnik oraz personel medyczny lub paramedyczny, pracujący lub leczący sportowców, uczestniczących w treningu i/lub zawodach lub przygotowujących się do nich.

**BAC:** Rada Odwoławcza ds. Klasyfikacji IOC.

**Główny Klasyfikator:** klasyfikator wyznaczony przez World Para Swimming do kierowania, administrowania, koordynowania i wdrażania spraw klasyfikacji dla konkretnych zawodów, zgodnie z niniejszymi Zasadami Klasyfikacji.

**Klasyfikacja:** pogrupowanie zawodników w klasy sportowe według tego, jak bardzo ich niepełnosprawność wpływa na wykonywanie podstawowych czynności w danym sporcie lub dyscyplinie. Jest to również określane jako klasyfikacja zawodników.

**Dane Klasyfikacyjne:** informacje osobiste i/lub poufne informacje osobiste, przekazane przez zawodnika i/lub organ krajowy i/lub inną osobę Organizacji Klasyfikującej w związku z Klasyfikacją.

**Informacje Klasyfikacyjne:** informacje uzyskane i wykorzystane przez Międzynarodową Federację Sportową w związku z klasyfikacją.

**Główna Lista Klasyfikacyjna:** lista udostępniona przez World Para Swimming, która identyfikuje zawodników, którym przydzielono klasę sportową i nadano status klasy sportowej.



**Klasyfikacja Nieukończona:** oznaczenie to stosuje się do zawodnika, który rozpoczął, ale nie ukończył oceny zawodnika w sposób satysfakcjonujący dla World Para Swimming lub Panelu Klasyfikacyjnego.

**Organizacja Klasyfikująca:** każda organizacja, która przeprowadza proces oceny zawodników i przydziela im klasy sportowe i/lub przechowuje dane klasyfikacyjne.

**Panel Klasyfikacyjny:** grupa klasyfikatorów, wyznaczona przez World Para Swimming, w celu przydzielenia klasy sportowej i statusu klasy sportowej, zgodnie z niniejszymi Zasadami Klasyfikacji.

**Personel Klasyfikujący:** osoby, w tym klasyfikatorzy, działające z upoważnienia Organizacji Klasyfikującej w związku z oceną zawodników, na przykład urzędnicy administracji.

**Zasady Klasyfikacji:** nazywane również Zasadami i Regulacjami Klasyfikacji. Zasady, procedury, protokoły i opisy przyjęte przez World Para Swimming w związku z oceną zawodników.

**System Klasyfikacyjny:** ramy wykorzystywane przez World Para Swimming do opracowywania i wyznaczania klas sportowych w ramach dyscypliny sportowej – pływanie osób z niepełnosprawnościami.

**Klasyfikator:** osoba upoważniona przez World Para Swimming jako urzędnik do oceny zawodników, będąca członkiem Panelu Klasyfikacyjnego.

**Certyfikacja Klasyfikatorów:** procesy, w ramach których World Para Swimming musi ocenić, czy klasyfikator nabył określone kompetencje klasyfikatora, wymagane do uzyskania i utrzymania certyfikatu lub licencji.

**Kompetencje Klasyfikatora:** kwalifikacje i umiejętności, które World Para Swimming uznaje za niezbędne, aby klasyfikator był kompetentny do przeprowadzania Oceny Zawodników w sportach regulowanych przez World Para Swimming.

**Kodeks Postępowania Klasyfikatora:** standardy zachowania i etyki dla klasyfikatorów, określone przez World Para Swimming.

**Kodeks:** Kodeks Klasyfikacji Zawodników 2015 wraz z międzynarodowymi standardami dotyczącymi: oceny zawodników, kwalifikujących się niepełnosprawności, protestów i odwołań, personelu klasyfikującegogo i szkoleń oraz ochrony danych klasyfikacyjnych.

**Zawody:** seria pojedynczych wydarzeń sportowych, przeprowadzanych wspólnie pod nadzorem jednego organu zarządzającego.

**Zgodność:** wdrażanie zasad, regulacji, polityk i procesów zgodnych z tekstem, duchem i intencją Kodeksu, zgodnie z definicją IPC. Terminy takie jak (ale nie wyłącznie): „zgodny”,

„pasujący” i „zgodnie z”; mają tu takie samo znaczenie jak „Zgodność”.

**Kształcenie ustawiczne:** przekazywanie wysokiej jakości wiedzy i praktycznych umiejętności, określonych przez World Para Swimming, w celu zachowania i/lub rozwijania wiedzy i umiejętności klasyfikatora w dyscyplinach sportowych, podlegających jego nadzorowi.

**Informacja Diagnostyczna:** dokumentacja medyczna i/lub inna dokumentacja, umożliwiająca World Para Swimming ocenę istnienia lub braku kwalifikującej się niepełnosprawności lub podstawowego stanu zdrowia (podstawowego schorzenia).

**Kwalifikująca się Niepełnosprawność:** niepełnosprawność uznana za warunek konieczny do uprawiania pływania dla osób z niepełnosprawnościami, zgodnie ze szczegółowym opisem w niniejszych Zasadach Klasyfikacji.

**Komisja ds. Oceny Kwalifikowalności:** specjalny organ powołany w celu oceny istnienia lub braku kwalifikującej się niepełnosprawności.

**Kryteria przyjęcia:** standardy ustalone przez World Para Swimming, dotyczące poziomu wiedzy lub doświadczenia osób, które chcą zostać Klasyfikatorami. Mogą to być na przykład byli zawodnicy lub trenerzy, badacze sportowi, edukatorzy sportowi i pracownicy służby zdrowia, którzy posiadają kwalifikacje i umiejętności niezbędne do przeprowadzenia całości lub określonych części Oceny Zawodnika.

**Podstawowe Wykształcenie:** podstawowa wiedza i umiejętności praktyczne, określone przez World Para Swimming, dające możliwość rozpoczęcia pracy jako klasyfikator w sporcie (dyscyplinach) pływania dla osób z niepełnosprawnościami.

**Sesja Oceny:** sesja, w której zawodnik musi uczestniczyć, aby Panel Klasyfikacyjny ocenił jego zgodność z Minimalnymi Kryteriami Niepełnosprawności dla danego sportu; oraz przydzielił mu Klasę Sportową i Status Klasy Sportowej w zależności od stopnia, w jakim jest on w stanie wykonywać określone zadania i czynności podstawowe dla danego sportu. Sesja Oceny może obejmować Ocenę w formie Obserwacji w Trakcie Zawodów.

**Wydarzenie:** pojedynczy wyścig, mecz, gra lub zawody sportowe.

**Pierwszy Start:** pierwszy udział zawodnika w zawodach, na dystansie co najmniej 100 m podczas zawodów w określonej klasie sportowej, z wyjątkiem klas sportowych SB1-3, w których dystans może wynosić 50 m.

**Ustalona Data Oceny:** data ustalona przez Panel Klasyfikacyjny, przed którą zawodnik wyznaczony do oceny statusu klasy sportowej ze stałą datą oceny nie będzie zobowiązany do uczestniczenia w sesji oceny, z wyjątkiem wniosku o badanie medyczne i/lub protest.

**Główny Klasyfikator:** osoba wyznaczona przez World Para Swimming do kierowania, administrowania, koordynowania i wdrażania spraw dot. klasyfikacji dla World Para Swimming.

**Stan zdrowia:** tu: stan patologiczny, ostra lub przewlekła choroba, zaburzenie, uraz lub trauma (schorzenie).

**Niepełnosprawność:** fizyczna, wzrokowa lub intelektualna niepełnosprawność.

**INAS:** Międzynarodowa Federacja Sportu Osób z Niepełnosprawnością Intelektualną.

**Niepełnosprawność Intelektualna:** ograniczenie funkcjonowania intelektualnego i zachowań adaptacyjnych, wyrażające się w konceptualnych, społecznych i praktycznych umiejętnościach adaptacyjnych, powstałe przed ukończeniem osiemnastego (18) roku życia.

**Celowe wprowadzenie w błąd:** celowa próba wprowadzenia w błąd (przez fakt lub zaniechanie) Międzynarodowej Federacji Sportowej lub organu krajowego co do istnienia lub zakresu umiejętności i/lub zdolności istotnych dla sportu paralimpijskiego i/lub stopnia lub charakteru kwalifikującej się niepełnosprawności podczas oceny zawodnika i/lub w dowolnym innym momencie po przydzieleniu klasy sportowej.

**Międzynarodowa Federacja Sportowa:** Federacja sportowa uznana przez IPC za jedyne światowe przedstawiciela sportu dla osób z niepełnosprawnością, któremu IPC przyznało status Parasportu. IPC i Międzynarodowe Organizacje Sportu dla Osób z Niepełnosprawnościami działają jako Międzynarodowa Federacja Sportowa dla niektórych sportów, w tym parapywania pod egidą World Para Swimming.

**Standardy Międzynarodowe:** Dokument uzupełniający Kodeks i określający dodatkowe wymagania techniczne i operacyjne dla Klasyfikacji.

**IPC:** Międzynarodowy Komitet Paralimpijski.

**Zawody IPC:** Mistrzostwa i Regionalne Mistrzostwa pod egidą World Para Swimming.

**Igrzyska IPC:** Igrzyska Paralimpijskie i Paraigrzyska Panamerykańskie.

**Utrzymanie Certyfikacji:** zaawansowane szkolenie, edukacja i praktyka niezbędne do utrzymania kompetencji Klasyfikatora.

**Formularz Diagnostyki Medycznej:** Formularz, który musi zostać złożony przez organ krajowy lub Narodowy Komitet Paralimpijski, żeby zawodnik mógł przejść Ocenę Zawodnika, określając Podstawowy Stan Zdrowia Sportowca, jeśli jest to wymagane.

**Badanie medyczne:** Proces, w ramach którego World Para Swimming identyfikuje, czy zmiana charakteru lub stopnia niepełnosprawności zawodnika sprawia, że konieczne jest przeprowadzenie niektórych lub wszystkich elementów oceny zawodnika w celu zapewnienia, że przydzielono mu prawidłową klasę sportową.

**Żądanie Badania Medycznego:** wniosek o przeprowadzenie badania medycznego, złożony w imieniu zawodnika przez jego organ krajowy lub narodowy komitet paralimpijski.

**Modele najlepszych praktyk:** dokument dot. wytycznych ad hoc, przygotowany przez IPC w celu pomocy we wdrażaniu Kodeksu i Międzynarodowych Standardów.

**Organ Krajowy:** Odnosi się do krajowego członka Międzynarodowej Federacji Sportowej.

**Prawa krajowe:** krajowe prawa, przepisy i polityki, dotyczące ochrony danych i prywatności, mające zastosowanie do Organizacji Klasyfikacyjnej.

**Narodowe Komitety Paralimpijskie:** narodowa organizacja-członek IPC, który jest jedynym przedstawicielem sportowców z niepełnosprawnością w danym kraju lub terytorium. Są to krajowi członkowie IPC.

**Protest Krajowy:** Protest złożony przez organ krajowy lub narodowy komitet paralimpijski w odniesieniu do sportowca, podlegającego jego jurysdykcji.

**Miejsce poza terenem Zawodów:** Każde miejsce lub lokalizacja (poza zawodami), wyznaczone przez World Para Swimming jako miejsce lub lokalizacja, w której dokonuje się Oceny Zawodnika, w celu przydzielenia mu klasy sportowej i statusu klasy sportowej.

**Ocena w Trakcie Trwania Zawodów:** obserwacja sportowca z niepełnosprawnością fizyczną lub intelektualną podczas zawodów przez Panel Klasyfikacyjny, tak aby mógł on zakończyć ustalanie, w jakim stopniu kwalifikująca się niepełnosprawność wpływa na zdolność tego sportowca do wykonywania określonych zadań i czynności stanowiących podstawę danego sportu.

**Igrzyska Paralimpijskie:** termin zbiorowy, określający zarówno Igrzyska Paralimpijskie, jak i Zimowe Igrzyska Paralimpijskie.

**Trwała:** termin w rozumieniu Kodeksu i Międzynarodowych Standardów opisuje trwałą niepełnosprawność, z dożywotnimi skutkami.

**Informacja Osobista:** wszelkie informacje, odnoszące się do zawodnika lub bezpośrednio z nim związane.

**Ocena Fizyczna:** ocena dokonywana przez Panel Klasyfikacyjny w celu ustalenia, czy sportowiec spełnia minimalne kryteria niepełnosprawności dla danego sportu, a także pomocna w ustaleniu odpowiedniej klasy sportowej i statusu klasy sportowej.

**Niepełnosprawność Fizyczna:** niepełnosprawność, wpływająca na biomechaniczne wykonywanie przez sportowca czynności sportowych, obejmująca ataksję, atetozę, hipertonię, upośledzenie siły mięśniowej, ograniczony zakres ruchu biernego, niedobór kończyn, różnicę długości nóg i niskorosłość.

**Proces/Przetwarzanie:** gromadzenie, rejestrowanie, przechowywanie, wykorzystywanie lub ujawnianie danych osobowych i/lub poufnych danych osobowych.

**Zawodnik oprotestowany:** zawodnik, którego klasa sportowa została zakwestionowana.

**Decyzja o protestowana:** zakwestionowana decyzja ws. przyznania klasy sportowej.

**Dokumentacja Protestowa:** informacje zawarte w Formularzu Protestu wraz z Opłatą Protestową.

**Opłata Protestowa:** opłata ustalona przez World Para Swimming, płatna przez organ krajowy lub Narodowy Komitet Paralimpijski, w przypadku złożenia Protestu.

**Formularz Protestu:** formularz, na którym składa się Protest Krajowy.

**Protest:** procedura, w ramach której składany jest, a następnie rozpatrywany, uzasadniony sprzeciw wobec przyznanej klasy sportowej danego zawodnika.

**Komisja Protestowa:** Komisja klasyfikacyjna, wyznaczona przez Głównego Klasyfikatora w celu przeprowadzenia sesji oceny zawodnika w wyniku protestu.

**Ponowna certyfikacja:** proces, w ramach którego World Para Swimming musi ocenić, czy Klasyfikator zachował określone Kompetencje Klasyfikatora.

**Cele Badawcze:** badania nad kwestiami dotyczącymi rozwoju sportu w ramach Ruchu Paralimpijskiego, w tym wpływu niepełnosprawności na podstawowe czynności w danym sporcie oraz wpływu technologii wspomagających na takie czynności.

**Sygnatariusze:** każda organizacja, która akceptuje Kodeks i zobowiązuje się do jego wdrożenia oraz akceptuje Normy Międzynarodowe, za pośrednictwem swoich Reguł Klasyfikacyjnych.

**Klasa Sportowa:** kategoria na potrzeby zawodów, zdefiniowana przez World Para Swimming na podstawie stopnia, w jakim zawodnik jest w stanie wykonywać określone zadania i czynności wymagane w danym sporcie.

**Status Klasy Sportowej:** oznaczenie stosowane do klasy sportowej, wskazujące zakres, w jakim zawodnik może być zobowiązany do poddania się Ocenie Zawodnika i/lub może podlegać protestowi.

**Sport Drużynowy:** tu: dyscyplina sportowa, w której w trakcie zawodów dozwolona jest zmiana zawodników.

**Ocena Techniczna:** ocena dokonywana przez Panel Klasyfikacyjny w celu ustalenia stopnia, w jakim zawodnik jest w stanie wykonywać określone zadania i czynności podstawowe dla danego sportu.

**Kod Śledzenia: Ocena przez Obserwację (OA):** oznaczenie zawodnika, które zastępuje jego status klasy sportowej do czasu zakończenia oceny, dokonywanej podczas obserwacji w trakcie zawodów.

**Podstawowy Stan Zdrowia:** tu: stan zdrowia, mogący prowadzić do Kwalifikującej się Niepełnosprawności

**Niepełnosprawność Wzrokowa:** uszkodzenie struktury oka, nerwów wzrokowych lub dróg optycznych, bądź kory wzrokowej ośrodkowego układu mózgu, które niekorzystnie wpływa na wzrok sportowca.

**Zawody zatwierdzone przez World Para Swimming:** międzynarodowe lub narodowe zawody w parapywaniu, zatwierdzone przez World Para Swimming.



**Zawody uznawane przez World Para Swimming: Igrzyska Paralimpijskie**, zawody pod egidą IPC, mistrzostwa zatwierdzone przez World Para Swimming i zawody zatwierdzone przez World Para Swimming.

**Zawody sankcjonowane przez World Para Swimming:** zawody World Para Swimming World Series, Puchary Świata World Para Swimming i inne, międzynarodowe zawody pod egidą World Para Swimming.

## Załącznik nr 1: Klasy Sportowe dla Zawodników z Niepełnosprawnością Fizyczną

### 1 Wprowadzenie i Metodologia

- 1.1 World Para Swimming wyznaczyła szereg klas sportowych dla zawodników z ograniczeniami ruchowymi, wynikającymi z niepełnosprawności fizycznej. Załącznik nr 1 przedstawia ich zarys.
- 1.2 World Para Swimming wyznacza Klasy Sportowe według stylów pływackich:
  - 1.2.1 “S”: styl dowolny, klasyczny i motylkowy.
  - 1.2.2 “SB”: styl grzbietowy.
  - 1.2.3 “SM”: styl zmienny (oznaczenie Klasy Sportowej “SM” nie podlega odrębnej ocenie (patrz Sekcja 11.2 niniejszego Załącznika)).
- 1.3 Sesja Oceny dla sportowców z niepełnosprawnością fizyczną składa się z trzech (3) elementów:
  - 1.3.1 **Ocena Fizyczna**, która jest obowiązkowa;
  - 1.3.2 **Ocena Techniczna**, która jest prowadzona zgodnie z Sekcją nr 10 Załącznika nr 1; oraz
  - 1.3.3 **Ocena na podstawie Obserwacji w Trakcie Zawodów**, która jest wymagana tylko wtedy, gdy Panel Klasyfikacyjny uzna to za konieczne w celu ukończenia Sesji Oceny. Metody, za pomocą których można przeprowadzić taką ocenę, oraz kwestie, które należy obserwować, są opisane w Ocenie Technicznej w Sekcji 10 Załącznika nr 1. Gdy taka ocena ujawni: niezgodności z Oceną Fizyczną i/lub Oceną Techniczną; i/lub, według wyłącznego uznania Panelu Klasyfikacyjnego, wykaże, że zawodnik mógł nie pokazać swoich najlepszych możliwości; przed przydzieleniem Klasy Sportowej może mieć miejsce ponowna ocena, zgodnie z Artykułem 14.
- 1.4 W odniesieniu do stopnia ograniczenia możliwości ruchowych, jakie dany zawodnik wykazuje w wyniku niepełnosprawności, stosuje się „punktację”. Punkty przyznawane są za każdy składnik sesji oceny, a ostateczna punktacja określa klasę sportową danego zawodnika.
- 1.5 Przed sesją oceny (lub w jej ramach) zawodnik musi wykazać obecność kwalifikującej się niepełnosprawności, która spełnia kryteria kwalifikowalności, ustalone przez World Para Swimming, jak określono w Sekcji 2 tego Załącznika.

## 2 Kryteria Kwalifikowalności

- 2.1 W celu uprawiania pływania dla osób z niepełnosprawnościami:
- 2.1.1 zawodnicy muszą mieć co najmniej jedno (1) z kwalifikujących się niepełnosprawności, wymienionych w pierwszej kolumnie Tabeli 1 poniżej;
  - 2.1.2 kwalifikująca się niepełnosprawność musi być trwała; oraz
  - 2.1.3 kwalifikująca się niepełnosprawność musi być bezpośrednim skutkiem tzw. Podstawowego Stanu Zdrowia (podstawowej choroby lub niepełnosprawności).

**Tabela nr 1 – rodzaje Kwalifikującej się Niepełnosprawności.**

Kwalifikująca się Niepełnosprawność	Przykłady stanów chorobowych
<p><b>Oslabiona siła mięśni</b> Sportowcy z upośledzoną siłą mięśniową mają schorzenie, które albo zmniejsza, albo eliminuje ich zdolność dobrowolnego kurczenia mięśni w celu ruchu lub generowania siły</p>	<p>Uraz rdzenia kręgowego (całkowity lub niecałkowity, tetra lub paraplegia lub niedowład kończyny dolnej), dystrofia mięśniowa, zespół postpolio i rozszczep kręgosłupa</p>
<p><b>Niedobór kończyny</b> Całkowity lub częściowy brak kości lub stawów.</p>	<p>Amputacja pourazowa, choroba (na przykład amputacja na skutek choroby nowotworowej kości) or wrodzony niedobór kończyny (na przykład dysmelia).</p>
<p><b>Różnica w długości kończyn dolnych</b> Zawodnicy mający kończyny dolne różnej długości</p>	<p>Przykłady: dysmelia i wrodzone lub pourazowe zaburzenie wzrostu kończyn dolnych</p>
<p><b>Niskorosłość</b> Zawodnicy z niskorosłością mają skróconą długość kości w górnych lub dolnych stawach lub w korpusie.</p>	<p>achondroplazja, dysfunkcja hormonu wzrostu i wrodzona łamliwość kości</p>



Kwalifikująca się Niepełnosprawność	Przykłady schorzeń
<p><b>Hipertonia</b> Sportowcy mają zwiększone napięcie mięśni szkieletowych i ograniczoną możliwość rozciągnięcia mięśni, spowodowaną uszkodzeniem centralnego układu nerwowego.</p>	<p>Mózgowe porażenie dziecięce, pourazowe uszkodzenie mózgu i udar.</p>
<p><b>Ataksja</b> Zawodnicy z ataksją mają nieskoordynowane ruchy, spowodowane uszkodzeniem centralnego układu nerwowego.</p>	<p>Mózgowe porażenie dziecięce, pourazowe uszkodzenie mózgu, udar i stwardnienie rozsiane.</p>
<p><b>Atetoza</b> Zawodnicy z atetozą mają ciągłe, powolne i mimowolne odruchy.</p>	<p>Mózgowe porażenie dziecięce, pourazowe uszkodzenie mózgu i udar.</p>
<p><b>Ograniczony bierny zakres ruchu</b> Sportowcy z ograniczonym biernym zakresem ruchu mają ograniczenia i brak ruchu biernego w jednym lub większej liczbie stawów.</p>	<p>Artrogrypoza, przykurcz wynikający z przewlekłego unieruchomienia stawu lub urazu mającego wpływ na staw.</p>

### 3 Kryteria Minimalnej Niepełnosprawności i Metodologia jej Oceny

- 3.1 Testy Oceny Fizycznej i Technicznej, stosowane przez World Para Swimming w ramach oceny zawodników, składają się z szeregu indywidualnych testów, z których uzyskuje się wynik punktowy. Są to złożone testy, które mają na celu ocenę:
- 3.1.1 zakresu niepełnosprawności i ograniczeń ruchowych sportowca; oraz
  - 3.1.2 stopnia, w jakim te ograniczenia wpływają na zdolności sportowe zawodnika.
- 3.2 Łączna liczba punktów z każdego indywidualnego testu stanowi ostateczny rezultat punktowy zawodnika, z wyjątkiem sytuacji, gdy jego indywidualny zakres ruchu w stawie jest zmniejszony wskutek osłabionej siły mięśniowej i ograniczonego, biernego zakresu ruchu, w którym to przypadku najniższy pojedynczy wynik punktowy dla ruchu w tym stawie (np. osłabiona siła mięśniowa lub ograniczony bierny zakres ruchu) musi zostać wykorzystany do obliczenia ostatecznego rezultatu punktowego. Określi on klasę sportową zawodnika (zgodnie ze szczegółowymi informacjami w Sekcji 11 tego Załącznika).
- 3.3 **Ocena Fizyczna** obejmuje jeden lub więcej z poniższych testów:
- 3.3.1 Testy Mięśniowe (Sekcja 4)
  - 3.3.2 Testy Koordynacji (Sekcja 5)
  - 3.3.3 Ocenę Ruchomości/zakresu ruchu w stawie (Sekcja 6)
  - 3.3.4 Pomiar stopnia utraty/deficytu kończyny (Sekcja 7)
  - 3.3.5 Pomiar wysokości ciała (Sekcja 8)
  - 3.3.6 Pomiar różnicy w długości kończyn dolnych (Sekcja 9)
- 3.4 **Ocena Techniczna** obejmuje tzw. Test Wodny (Sekcja 10)
- 3.5 Nie wszystkie testy opisane powyżej, które składają się na ocenę fizyczną i techniczną, muszą być przeprowadzone w każdej sesji oceny. Panel Klasyfikacyjny ma wyłączne prawo do decydowania, które testy są przeprowadzane.
- 3.6 Punkty za testy oceny sprawności fizycznej i technicznej są przyznawane na podstawie założenia, że najwyższy możliwy wynik teoretyczny to wynik, jaki uzyskałby zawodnik, który nie ma żadnej niepełnosprawności (tj. sportowiec bez ograniczeń ruchowych). Tabela nr 2 przedstawia maksymalną liczbę punktów możliwych do uzyskania w ocenach sprawności fizycznej i technicznej.

**Tabela 2 – Maksymalna liczba punktów do zdobycia podczas Oceny Fizycznej i Technicznej**

	<b>Maksymalna liczba punktów Style „S”</b>	<b>Maksymalna liczba punktów Style „SB”</b>
<b>Ramiona</b>	130	110
<b>Nogi</b>	100	120
<b>Tułów</b>	50	40
<b>Start/Zanurzenie</b>	10	10
<b>Nawrót/Odepchnięcie</b>	10	10
<b>Ogółem</b>	300	290
<b>Minimalne Kryteria Niepełnosprawności</b>	285	275

- 3.7 Z wyjątkiem sportowców z nieproporcjonalnie niskim wzrostem lub różnicą długości nóg (patrz Sekcje 8 i 9 niniejszego Załącznika), zawodnikom przyznaje się łączną liczbę punktów za ocenę fizyczną (na podstawie indywidualnych punktów przyznanych w testach oceny fizycznej). Zawodnik musi stracić co najmniej piętnaście (15) punktów w ocenie fizycznej (punktacja wynikająca z Sekcji 4-7 niniejszego Załącznika), aby przejść do oceny technicznej. Jeśli po ocenie fizycznej nie utracił piętnastu (15) punktów, musi mu zostać przyznana Klasa Niekwalifikująca się ( ang. NE), a ocena techniczna nie zostanie przeprowadzona.
- 3.8 Jeżeli po przeprowadzeniu Oceny Technicznej, zawodnik straci mniej, niż piętnaście (15) punktów, uznaje się go za Niekwalifikującego się (NE).
- 3.9 Łączna liczba punktów przekłada się na klasę sportową, określoną w Sekcji 11 niniejszego Załącznika.

## 4 Ocena Fizyczna – Testy Mięśniowe

- 4.1 Testy Mięśniowe składają się z sześciostopniowej oceny, (0-5) zgodnej z ustaleniami Danielsa i Worthinghama (2013), z dostosowaniem, jak poniżej:
- 4.1.1 pod uwagę brany jest wyłącznie zakres ruchu funkcjonalnego (określony w rozdziale 6 niniejszego Załącznika);
  - 4.1.2 punkt na kończynie lub jej części, którą Klasyfikator musi oporować, znajduje się na końcu dystalnym części, do której przyczepiony jest mięsień; oraz
  - 4.1.3 ocena stopniowa (punktacja) została zmieniana zgodnie z opisem w Tabeli 3 (poniżej).

**Tabela nr 3 – Testy mięśniowe w World Para Swimming według Danielsa i Worthinghama (zmienione) [Uwaga: zakres ruchu funkcjonalnego zdefiniowano w rozdziale 6]**

Stopień 5	Temu stopniowi musi towarzyszyć zdolność do ukończenia pełnego Zakresu Ruchu Funkcjonalnego lub utrzymania zakresu końcowego przy maksymalnym oporze.
Stopień 4	Stopień czwarty stosuje się do oznaczenia grupy mięśni, która może wykonać pełny zakres ruchu funkcjonalnego mimo siły ciężenia, ale nie jest w stanie utrzymać pozycji testowej, mimo maksymalnego oporu.
Stopień 3	Mięsień lub grupa mięśni może wykonać pełny zakres funkcjonalny ruchu, pokonując jedynie opór siły ciężenia. Jeśli testowany mięsień może wykonać pełny zakres funkcjonalny ruchu wbrew sile ciężenia, ale dodatkowy, nawet łagodny opór powoduje przerwanie ruchu, mięśniowi przyznaje się stopień trzeci.
Stopień 2	Mięsień stopnia drugiego to taki, który może wykonać pełen zakres funkcjonalny ruchu w pozycji, która minimalizuje siłę ciężenia.
Stopień 1	Mięsień stopnia pierwszego oznacza, że Klasyfikator może palpacyjnie lub wzrokowo zauważyć/wyczuć pewną aktywność skurczową w jednym lub większej grupie mięśni, biorących udział w ruchu, podlegającym testowi.
Stopień 0	Całkowicie obojętny podczas badania palpacyjnego lub wzrokowego.

- 4.2 Pozycja testowanych grup mięśni jest podana w Tabeli 4. Pozycja testowa może jednak wymagać dostosowania, w zależności od niepełnosprawności sportowca, zgodnie z ustaleniami Danielsa i Worthinghama. Na przykład, gdy przykurcz lub stałe ograniczenie stawu ogranicza zakres ruchu tego stawu, sportowiec wykonuje ćwiczenia tylko w możliwym zakresie. W takich okolicznościach możliwy zakres ruchu (do PFROMS) to pełny zakres ruchu zawodnika w danym momencie i jest to zakres używany do przypisania odpowiedniego stopnia temu mięśniowi.

(tj. PFROMS dla wyprostowania kolana wynosi 120 stopni zgięcia – 0 stopni. Jeśli zawodnik ma przykurcz kolana 20 stopni (zakres zgięcia 120–20 stopni), wyprost kolana jest testowany przy -20 stopniach. Jeśli wyprost kolana może być utrzymany przy -20 stopniach przy pełnym oporze, wówczas przypisana ocena będzie wynosić 5. Jeśli kolano nie będzie mogło aktywnie wyprostować się do -20 stopni wbrew sile ciężenia, zawodnik zostanie poddany badaniu w pozycji zminimalizowanej pod wpływem siły ciężenia i zostanie mu przyznana ocena 0, 1 lub 2, w zależności od możliwości zawodnika w pozycji zminimalizowanej pod wpływem siły ciężenia).

- 4.3 Jeśli pozycja testowa wymaga modyfikacji w celu ustalenia odpowiedniej liczby punktów dla klasy mięśni, zmieniona pozycja testowa musi zostać odnotowana w karcie klasyfikacyjnej.

**Tabela 4 – Pozycje testowe do testów mięśniowych**

Część ciała		Pozycja zawodnika	Działanie
Ramię	Zgięcie	Przeciwko sile ciężenia – w pozycji siedzącej, z ramieniem zgiętym do 90°, łokieć wyprostowany, przedramię wyprostowane Ciężenie zminimalizowane: w pozycji leżącej na boku – łokieć wyprostowany, przedramię wyprostowane.	Opór stawiany jest na dystalnym odcinku kości ramiennej tuż nad łokciem w kierunku w dół
	Rozciągnięcie <sup>1</sup>	Przeciwko ciężeniu: pozycja leżąca/siedząca – z ramionami po bokach i barkiem zrotowanym do wewnątrz  Zminimalizowane ciężenie: w pozycji leżącej na boku – łokieć wyprostowany, przedramię wyprostowane, a ramię zrotowane do wewnątrz.	Zawodnik prostuje ramię do końca zakresu ruchu, a opór stawiany jest na tylnej części ramienia tuż nad łokciem w kierunku w dół
	Przywodzenie	Przeciwko sile ciężenia: siedząc – z lekko zgiętym ramieniem i łokciem zgiętym do 90°  Zminimalizowane ciężenie: pozycja leżąca – z barkiem odwiedzionym do 90° i łokciem zgiętym do 90°	Zawodnik przywodzi ramię w poprzek ciała a opór jest stawiany w kierunku zewnętrznym.
	Rotacja zewnętrzna <sup>1</sup>	Przeciwko ciężeniu: w pozycji leżącej – z głową zwróconą w kierunku testowanej strony, ramię odwiedzone do 90° z całkowicie podpartym ramieniem, przedramię zwisające pionowo nad krawędzią stołu  Zminimalizowane ciężenie: pozycja siedząca – łokieć zgięty do 90° z ramieniem w pełni podpartym lub leżący na brzuchu z kończyną zwisającą ze stołu.	Zawodnik porusza ramieniem do końca zakresu ruchu, a opór jest stosowany jedną ręką w nadgarstku po stronie grzbietowej.

Część c.		Pozycja zawodnika	Działanie
	Rotacja wewnętrzna	Przeciw ciężeni: leżąc – z głową zwróconą w testowaną stronę, bark odwiedzony do 90° z w pełni podpartym ramieniem. Zminimalizowane ciężenie: siedząc – łokieć zgięty do 90° z ramieniem w pełni wspartym lub w pozycji leżącej z kończyną zwisającą ze stołu.	Zawodnik porusza ramieniem do końca zakresu ruchu, a opór jest stawiany jedną ręką w nadgarstku po stronie brzusznej.
Łokieć	Zgięcie	Przeciw ciężeni: pozycja siedząca – z łokciem zgiętym do 90°, przedramieniem w supinacji i ramieniem w lekkim zgięciu. Zminimalizowane ciężenie: pozycja leżąca na boku – łokieć wyprostowany, a przedramię w pronacji lub pozycja siedząca z ramieniem odwiedzionym do 90°, wspierana przez klasyfikatora.	Zawodnik zgina łokieć do połowy i stawia opór na przedramieniu w pobliżu nadgarstka.
	Rozciągnięcie	Przeciw ciężeni: na brzuchu – z ramieniem w 90° odwodzenia i przedramieniem zgiętym i pionowo zwisającym nad bokiem stołu lub w pozycji siedzącej z ramieniem uniesionym i dłonią na głowie jako pozycją wyjściową.  Zminimalizowane ciężenie: leżenie na boku – łokieć zgięty pod kątem 90°, a przedramię pronowane lub podparte z barkiem odwiedzionym do 90° i rotacją neutralną, łokieć podparty przez badającego (stopień 2) i przedramię podparte (stopień 1 i 0).	Zawodnik prostuje łokieć do końca dostępnego zakresu ruchu lub do momentu, aż przedramię znajdzie się poziomo w stosunku do podłogi; Opór jest stawiany na grzbietowej powierzchni przedramienia.
	Pronacja	Wbrew ciężeni: w pozycji siedzącej – z ramieniem z boku, łokciem zgiętym do 90° i przedramieniem w supinacji.  Zminimalizowane ciężenie: w pozycji leżącej – ramię z boku z łokciem zgiętym pod kątem 90° lub w pozycji siedzącej z ramieniem zgiętym pod kątem 45–90°,	Zawodnik wykonuje ruch przedramienia w kierunku pronacji, a opór jest stosowany w dystalnej części nadgarstka.

Część c.		Pozycja zawodnika	Działanie
		Łokieć zgięty, przedramię pionowo, łokieć podparty (stopień 2) i przedramię podparte (stopień 1 i 0).	
Nadgarstek	Zgięcie	<p>Wbrew ciężeniu: siedząc – z przedramieniem opartym na stole, przedramię jest supinowane, nadgarstek w pozycji neutralnej lub lekko wyprostowany</p> <p>Zminimalizowane ciążenie: pozycja siedząca – z przedramieniem opartym na stole, przedramieniem w pozycji neutralnej, nadgarstkiem w pozycji neutralnej lub lekko wyprostowanym (podparcie przedramienia blisko nadgarstka).</p>	Zawodnik zgina nadgarstek, utrzymując palce i kciuk rozluźnione, podczas gdy opór jest przykładany do dłoni badanej ręki; Opór jest równomiernie rozłożony na całej dłoni w kierunku prostopadłym do wyprostu nadgarstka.
	Rozciągnięcie <sup>1</sup>	<p>Przeciw ciężeniu: siedząc – przedramię wsparte na stole, przedramię w pełnej pronacji (rotacji wewnętrznej)</p> <p>Zminimalizowane ciążenie: siedząc – przedramię wsparte na stole, w pozycji neutralnej (podparcie przedramienia bliżej nadgarstka)</p>	Zawodnik prostuje nadgarstek w linii prostej w górę przez cały zakres ruchu, a opór jest stosowany na 2–5 kość śródreżcza w kierunku do przodu i w dół.
	Odwodzenie łokcia <sup>2</sup>	Siedząc – przedramię wsparte na stole, w pronacji, nadgarstek w pozycji neutralnej lub lekko wyciągnięty	Zawodnik odwodzi nadgarstek, gdy stawiany jest opór do łokciowej strony dłoni.
Palec	Zgięcie	<p>Wbrew ciężeniu: siedząc – z nadgarstkiem opartym na stole, przedramię jest supinowane, a nadgarstek w pozycji neutralnej</p> <p>Ciążenie zminimalizowane: siedząc – z nadgarstkiem opartym na stole, przedramię i nadgarstek w pozycji neutralnej</p>	Każdy palec należy testować osobno; sportowiec zgina palce, a opór stosuje się w celu ich wyprostowania.



Część c.		Pozycja zawodnika	Działanie
	Rozciągnięcie	Przeciw grawitacji: siedząca – z nadgarstkiem opartym na stole, przedramię jest wygięte, a nadgarstek w pozycji neutralnej.  Ciężenie zminimalizowane: siedząca – z nadgarstkiem opartym na stole, przedramię i nadgarstek w pozycji neutralnej.	Każdy palec należy testować osobno; sportowiec trzyma palce wyprostowane, a opór stosuje się w celu zgięcia palców.
	Przywodzenie	Siedząc – z nadgarstkiem opartym na stole. Przedramię jest w pronacji, a nadgarstek w pozycji neutralnej, palce są wyprostowane i przywiedzione.	Każdy palec powinien być testowany oddzielnie; Klasyfikator chwyci środkowy paliczek każdego z dwóch sąsiadujących palców. Opór jest stawiany w kierunku odwodzenia dla każdego testowanego palca; Klasyfikator próbuje „rozciągnąć” palce.
Tułów	Zgięcie górne	Przeciw ciężarowi: leżąca na plecach – nogi wyprostowane.	Zawodnik napina górne mięśnie brzucha, a łopatka musi zostać uniesiona ze stołu. Modyfikacja punktacji w Tabeli 3: 5 - ręce za głowę: łopatka uniesiona ze stołu 4 - ręce na klatce piersiowej: łopatka uniesiona ze stołu 3 - ręce wyciągnięte: łopatka uniesiona ze stołu; 2 - ręce wyciągnięte, głowa uniesiona, dolny kąt łopatki pozostaje na ławce (łopatka nie odsuwa się od stołu)
	Zgięcie dolne	Przeciw ciężarowi: leżąca na plecach – nogi wyprostowane.	Zawodnik napina dolne mięśnie brzucha, a cały tułów musi zostać uniesiony ze stołu.

Część c.		Pozycja zawodnika	Działanie
			<p>Modyfikacja punktacji w Tabeli 3:</p> <p>5 - ręce za głową: cały tułów jest uniesiony</p> <p>4 - ręce na klatce piersiowej: cały tułów jest uniesiony</p> <p>3 - ręce wyciągnięte: cała łopatka jest uniesiona z ławki; dolne kręgi piersiowe pozostają na stole</p> <p>2 - głowa uniesiona, dolny kąt łopatki pozostaje na ławce (łopatka nie odstaje od stołu, widoczne jest wgłębienie klatki piersiowej)</p>
	Rozciąganie górne	Pozycja leżąca na brzuchu – tułów uniesiony nad stół, ręce za głową, nogi ustabilizowane.	<p>Zawodnik rozciąga kręgosłup piersiowy, a głowa i ramiona unoszą się ze stołu.</p> <p>Modyfikacja punktacji Tabeli 3:</p> <p>5 - blokada: głowa, ramiona i cała klatka piersiowa unoszą się</p> <p>4 - w górę bez blokady: głowa, ramiona i cała klatka piersiowa unoszą się</p> <p>3 - ramiona po bokach: głowa, ramiona, cała klatka piersiowa unoszą się</p> <p>2 - ramiona po bokach: brzuch i dolna część klatki piersiowej na ławce.</p>

Cześć c.		Pozycja zawodnika	Działanie
	Rozciągnięcie dolne	Pozycja leżąca na brzuchu – palce u stóp poza stołem, ręce za głowę.	Zawodnik rozciąga kręgosłup lędźwiowy i unosi głowę, ramiona i klatkę piersiową ze stołu. Modyfikacja punktacji Tabeli 3: 5 - zablokowanie: głowa, ramiona, klatka piersiowa i górna część brzucha uniesione ze stołu. 4 - w górę bez blokady: głowa, ramiona, klatka piersiowa i górna część brzucha uniesione ze stołu. 3 - ramiona po bokach: głowa, ramiona, klatka piersiowa i górna część brzucha uniesione ze stołu. 2 - ramiona po bokach: część klatki piersiowej na stole.
	Rotacja <sup>1</sup>	Wbrew ciężeni: w pozycji leżącej – nogi wyprostowane.	Zawodnik napina mięśnie brzucha i obraca się na bok, łopatka jest uniesiona ze stołu, obie strony są testowane Modyfikacja punktacji Tabeli 3: 5 - ręce za głowę; cały tułów jest uniesiony 4 - ręce na klatce piersiowej: cały tułów jest uniesiony 3 - ręce wyciągnięte: cały tułów jest uniesiony 2 - ręce wyciągnięte: dolny kąt łopatki pozostaje na stole.

Część c.		Pozycja zawodnika	Działanie
Biodro	Zgięcie	Wbrew ciężeniu: siedząc lub leżąc na plecach – jedno kolano lekko zgięte, drugie kolano zgięte od pozycji leżącej na plecach do klatki piersiowej. Zminimalizowane ciężenie: leżąc na boku – dolne kolano zgięte dla stabilności, noga testowa uniesiona do góry i podparta.	Zawodnik zgina biodro do końca zakresu ruchu, a opór jest stosowany na dystalną część uda, tuż przy stawie kolanowym.
	Rozciągnięcie	Przeciw ciężeniu: leżenie na brzuchu – na stole z wyprostowanymi nogami. Zminimalizowane ciężenie: leżenie na boku – dolna cz. kolana zgięta dla stabilności, noga testowa na górze i podparta.	Zawodnik prostuje biodro do maksymalnego zakresu ruchu i opór jest stosowany na tylnej nodze, tuż przy stawie kolanowym.
	Odwodzenie <sup>2</sup>	Wbrew ciężeniu: leżenie na boku – z nogą testową wyciągniętą i najwyżej położoną, dolna część nogi jest zgięta dla zapewnienia stabilności. Zminimalizowane ciężenie: leżenie na plecach – nogi wyprostowane. Klasyfikator podnosi nogę, trzymając ją pod kostką, aby zmniejszyć tarcie.	Zawodnik odwodzi biodro do maksymalnego zakresu ruchu, a opór jest stawiany na bocznej powierzchni kolana.
	Przywodzenie	Wbrew ciężeniu: pozycja leżąca na boku – z wyciągniętą kończyną badaną, opartą na stole, górna kończyna jest podtrzymywana przez klasyfikatora w 25° odwodzenia. Zminimalizowane ciężenie: pozycja leżąca na plecach – nogi wyprostowane, badający unosi nogę, trzymając ją pod kostką, aby zmniejszyć tarcie.	Zawodnik przywodzi biodro, aż kończyna dolna zetknie się z kończyną górną, a opór zostanie przyłożony na powierzchni przyśrodkowej dalszej kości udowej, tuż przy stawie kolanowym.
	Rotacja zewnętrzna	Przeciw ciężeniu: pozycja siedząca – z dłońmi ułożonymi płasko po bokach w celu wsparcia. Zminimalizowane ciężenie: pozycja leżąca na plecach – biodro i kolano zgięte pod kątem 90°, w razie potrzeby podparte przez badającego.	Zawodnik wykonuje zewnętrzną rotację biodra (najlepiej, aby klasyfikator ustawił kończynę w pozycji końcowej), a opór jest stosowany w stawie przyśrodkowym tuż nad kostką, w postaci siły skierowanej w bok. Druga

Część c.		Pozycja zawodnika	Działanie
			ręka może wywierać przeciwcisnienie na boczną część dystalnej części uda tuż nad kolaniem.
	Rotacja Wewnętrzna	Przeciwko ciężeniu: w pozycji siedzącej – z dłońmi ułożonymi płasko po bokach dla wsparcia. Zminimalizowane ciężenie: w pozycji leżącej – biodro i kolano zgięte pod kątem 90°, w razie potrzeby podparte przez klasyfikatora.	Zawodnik obraca biodro do wewnątrz (najlepiej, aby klasyfikator ustawił kończynę w pozycji końcowej), a opór jest stosowany w bocznej stronie tuż nad kostką, z siłą skierowaną do środka. Druga ręka może wywierać przeciwcisnienie na powierzchnię przyśrodkową dalszej części uda tuż nad kolaniem.
Kolano	Zgięcie	Przeciw ciężeniu: leżąca – z wyprostowanymi kończynami i palcami u stóp zwisającymi ponad krawędzią stołu lub siedząca z rękami opartymi na stole dla zapewnienia stabilności.  Zminimalizowane ciężenie: leżąca na boku – badana kończyna na górze podparta przez badającego, niebadana kończyna może być zgięta dla zapewnienia stabilności.	Zawodnik zgina kolano badanej kończyny do kąta 45°, a opór stosuje się wokół tylnej części nogi, tuż nad kostką, w kierunku wyprostowania kolana.
	Rozciągnięcie	Wbrew ciężeniu: siedząc – z rękami opartymi na stole dla stabilności. Zminimalizowane ciężenie: leżąc na boku – z nogą badaną ułożoną najwyżej, podpartą przez badającego, niebadana kończyna może być zgięta dla stabilności.	Zawodnik prostuje kolano nie dalej niż do kąta 0°. Opór jest przykładany na przedniej powierzchni dystalnej części nogi tuż nad kostką w kierunku w dół.
Kostka	Zgięcie grzbietowe	Przeciw ciężeniu: pozycja siedząca – kolano zgięte w 90°, kostka w neutralnej pozycji.	Zawodnik aktywnie zgina grzbietowo stopę, podczas gdy opór jest stosowany na grzbietowej powierzchni stopy.

Część c.		Pozycja zawodnika	Działanie
		Zminimalizowane ciążenie: pozycja leżąca na boku – z kończyną badaną opartą na stole lub siedząca – częściowy zakres ruchu (stopień 2).	
	Zgięcie podeszwowe	Przeciw ciążeniu: pozycja leżąca – kolano zgięte pod kątem 90°, kostka w pozycji neutralnej.  Zminimalizowane ciążenie: pozycja leżąca na boku – kończyna testowa oparta na stole.	Zawodnik zgina podeszwowo kostkę, podczas gdy opór jest stosowany na powierzchni podeszwowej stopy.
	Pronacja/ Wywinięcie na zewnątrz	Przeciw ciążeniu: siedząc – z kostką w lekkim zgięciu podeszwowym  Zminimalizowane ciążenie: leżąc na boku	Zawodnik odwraca stopę do końca zakresu ruchu, a opór jest stosowany na grzbiecie i bocznej stronie stopy na poziomie głów kości śródstopia.
	Supinacja/ Wywinięcie do środką	Przeciw ciążeniu: siedząc – z kostką w lekkim zgięciu podeszwowym  Zminimalizowane ciążenie: leżąc na boku.	Zawodnik odwraca stopę do końca zakresu, a opór jest stosowany na grzbietowej i przyśrodkowej stronie stopy na poziomie głów kości śródstopia.

<sup>1</sup>Tylko dla Klasy Sportowej „S”; <sup>2</sup>Tylko dla Klasy Sportowej „SB”

## 5 Ocena Fizyczna – Testy Koordynacji

- 5.1 Testy koordynacji muszą być przeprowadzane u zawodników z zaburzeniami koordynacji (hipertonía, ataksja lub atetoza) lub kwalifikującymi się zaburzeniami neurologicznymi, które objawiają się w podobny sposób, w tym spastycznością.
- 5.2 Wszystkie testy koordynacji muszą być przeprowadzane jako powtórzenia sekwencji ruchów i ze zmienną prędkością. Powstały wzór ruchu zostanie oceniony w zakresie 0-5, w następujący sposób (Tabela 5).

**Tabela nr 5 – punktacja w testach koordynacji**

5	Kontrolowany ruch w pełnym zakresie funkcjonalnym ruchu
4	Prawie pełny zakres ruchu funkcjonalnego z lekką spastycznością i niewielkim wzrostem napięcia mięśni i/lub niewielkimi problemami z koordynacją
3	Umiarkowany zakres ruchu funkcjonalnego (*), umiarkowana spastyczność z tonusem ograniczającym ruch i/lub ograniczonymi problemami z koordynacją
2	Znacząco ograniczony zakres ruchu funkcjonalnego (*) z silną spastycznością-hipertoniczną sztywnością mięśni i/lub poważnymi problemami z koordynacją
1	Bardzo poważnie ograniczony zakres ruchu funkcjonalnego (*) z powodu silnego, hipertonicznego napięcia mięśni i/lub bardzo słabej koordynacji ruchów
0	Brak ruchu

(\*): ograniczenia są zawsze rozpatrywane w kontekście zakresu ruchu funkcjonalnego.

- 5.3 Ocenę należy przeprowadzić w pozycjach, określonych w Tabeli 6, biorąc pod uwagę następujące kwestie:
- 5.3.1 na początku testu koordynacji należy przeprowadzić ocenę ogólnego zakresu ruchu funkcjonalnego dla wszystkich grup mięśni/stawów.
- 5.3.2 Każda sekwencja ruchu musi zostać zademonstrowana przez Klasyfikatora. Jeśli zawodnik nie jest w stanie powtórzyć żadnej sekwencji ruchu, Klasyfikator będzie pomagał biernie, aby upewnić się, że zrozumiał on wymaganą sekwencję. Po tym wsparciu zawodnik musi wykonać ruch samodzielnie, żeby można było zmierzyć jego zakres ruchu.

- 5.3.3 Naprzemienne ruchy pary mięśni/stawów muszą być wykonywane w stałym i rosnącym tempie. Należy stosować szybkie ruchy, jeśli problemy z koordynacją nie są łatwo dostrzegalne przy ruchach o umiarkowanym tempie.
- 5.3.4 Jednoczesne ruchy kończyn dolnych muszą zostać ocenione pod kątem przydziału do klasy sportowej SB (dotyczy to zwłaszcza ruchu nóg w stylu klasycznym).
- 5.3.5 Zawodnicy muszą być testowani w pozycji leżącej na brzuchu, pólleżącej i na plecach, jak pokazano na rysunku 1. Pozycje testowe mogą być dostosowane do stopnia niepełnosprawności zawodnika, ale modyfikacje muszą zostać odnotowane w arkuszu klasyfikacji.
- 5.3.6 Wpływ spastyczności może się różnić w zależności od pozycji ciała zawodnika, co należy uwzględnić podczas oceny.
- 5.3.7 Badanie można powtórzyć, obracając szyję na bok, aby ocenić wpływ odruchów posturalnych (asymetryczny toniczny odruch szyjny, ATNR) na zdolność pływania w różnych stylach pływackich.
- 5.3.8 Zawodnicy z atetozą lub ataksją mogą mieć znaczne trudności z koordynacją, które mogą okazać się mniej znaczące, kiedy znajdują się w basenie (z powodu kompensującego efektu oporu wody). Zostanie to uwzględnione podczas oceny technicznej (patrz Sekcja 10 niniejszego załącznika).
- 5.3.9 Wszystkie ruchy są naprzemienne, z wyjątkiem pronacji przedramienia, przywodzenia palców, przywodzenia biodra, odwodzenia, rotacji oraz pronacji i supinacji stawu skokowego.

**Tabela nr 6 – pozycje testowe w testach koordynacji**

<b>Ocena Fizyczna – Koordynacja</b>	<b>Pozycje Testowe*</b>
Ramię – zgięcie, rozciągnięcie <sup>1</sup> , przywodzenie, wewnętrzna-zewnętrzna <sup>1</sup> rotacja	Na plecach
Łokieć – zgięcie, rozciągnięcie, pronacja	Na plecach
Nadgarstek – zgięcie, rozciągnięcie <sup>1</sup> , odwodzenie łokciowe <sup>2</sup>	Na plecach
Palce – zgięcie, rozciągnięcie, przywodzenie	Na plecach



Ocena Fizyczna – Koordynacja	Pozycje testowe*
Tułów – zgięcie górne (skłon)/rozciągnięcie; zgięcie dolne/rozciągnięcie, rotacja <sup>1</sup>	Nieprzetestowana – wynik punktowy jest przyznawany na podstawie średnich rezultatów kończyn górnych i dolnych, pomnożonych przez liczbę segmentów przetestowanych w tułowiu. Wynik punktowy zostanie zaokrąglony do pełnej liczby.
Biodro – zgięcie, rozciągnięcie, odwodzenie <sup>2</sup> , przywodzenie	Półożąca
Biodro – wewnętrzna/zewnętrzna <sup>2</sup> rotacja	Na plecach
Kolano – zgięcie, rozciągnięcie	Na plecach
Kostka – zgięcie grzbietowe, zgięcie podeszwowe, pronacja, supinacja	Półożąca

<sup>1</sup>: tylko dla Klasy Sportowej „S”; <sup>2</sup>: tylko dla Klasy Sportowej „SB”

### Rycina 1 – Pozycje pronacji, półleżąca i supinacji

Pozycja pronacji

Pozycja półleżąca

Pozycja supinacji

Prone Position

Semi-Reclined Position

Supine Position



## 6 Ocena Fizyczna – Test Biernego Zakresu Ruchu Funkcjonalnego

6.1 Test biernego zakresu ruchu funkcjonalnego wykorzystuje szereg pomiarów stworzonych w celu oceny możliwego zakresu ruchu w wielu stawach. Do wszystkich pomiarów należy używać goniometru. Zakres możliwego ruchu w każdym stawie mierzy się, podając wynik punktowy (Tabela 7). Taki stopień pomiaru ruchu nazywany jest biernym zakresem ruchu funkcjonalnego w pływaniu (ang. „PFROMS”). Punkty są przyznawane w następujący sposób:

**Tabela 7** – punktacja dla pomiaru biernego zakresu ruchu funkcjonalnego w pływaniu

5	Brak ograniczeń w biernym zakresie ruchu funkcjonalnego
4	Ograniczenia PFROMS od 75 do 100% ( $\geq 75\% < 100\%$ )
3	Ograniczenia PFROMS od 50 do 75% ( $\geq 50\% < 75\%$ )
2	Ograniczenia PFROMS od 25 do 50% ( $\geq 25\% < 50\%$ )
1	Ograniczenia PFROMS od 1 do 25% ( $\geq 1\% < 25\%$ )
0	Brak ruchu

*Przykładowa tabela 7: Zgięcie barku ma zakres ruchu funkcjonalnego od 0 do 161 stopni (patrz tabela 8). Jeśli zawodnik może zgiąć bark do 124 stopni, punktacja wyniesie  $(124/161) \times 100 = 77,02\%$ , co równa się punktacji 4. Jeśli może on zgiąć bark do 93 stopni, punktacja wyniesie:  $(93/161) \times 100 = 57,76\%$ , co równa się punktacji 3.*

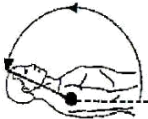


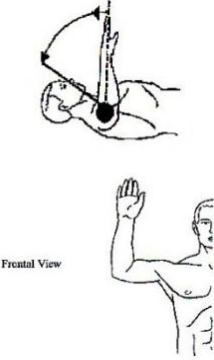
6.2 Podczas testowania biernego zakresu ruchu funkcjonalnego należy wziąć pod uwagę następujące kwestie:

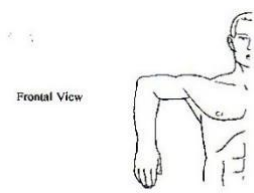
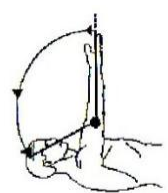
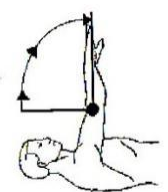

6.2.1 pomiar musi być przeprowadzony w zakresie ruchu biernego w stawie, przy czym staw bliższy musi być ustabilizowany w pozycji neutralnej; oraz


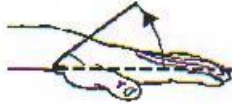

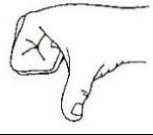
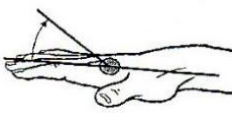
6.2.2 podczas pomiaru stawu kolanowego biodro musi znajdować się w pozycji zgiętej.

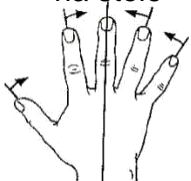
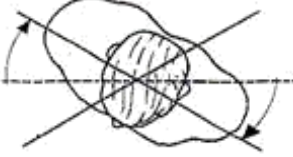
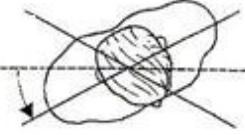

6.3 Zawodników z utratą kończyny (amputacja lub dysmelia) może cechować utrata biernego zakresu ruchu funkcjonalnego (zgodnie z opisem w Sekcji 7.4.4 niniejszego Załącznika). Test biernego zakresu ruchu funkcjonalnego musi być przeprowadzony zgodnie z pozycjami określonymi w Tabeli 8, chyba że niepełnosprawność(i) zawodnika nie pozwalają na pozycję testową. Wszystkie modyfikacje muszą zostać odnotowane w arkuszu klasyfikacji.




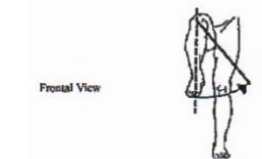
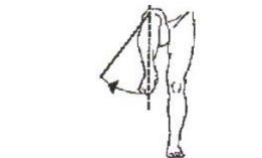

**Tabela 8** – pozycje testowe do badania biernego zakresu ruchu w pływaniu




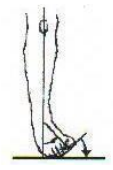


Część ciała		Pozycja zawodnika	Zakres PFROMS
Bark/ramię	Zgięcie	Supinacja – łokieć wyprostowany, dłoń zwrócona w zwrócona w stronę tułowia 	0-161
	Rozciągnięcie <sup>1</sup>	Pronacja – łokieć wyprostowany, dłoń zwrócona w stronę tułowia 	0-33
	Przywodzenie	Supinacja – ramiona po bokach, dłoń do góry 	0-33
	Rotacja na zewnątrz	Supinacja – bark odwiedziony do 90°, łokieć zgięty do 90° 	0-57

Część ciała		Pozycja zawodnika	Zakres PFROMS
	Rotacja do wewnątrz	Supinacja – ramię odwiedzone w 90°, łokieć zgięty w 90°  	0-57
Łokieć	Zgięcie	Supinacja – ramię w pozycji anatomicznej  	0-121
	Rozciągnięcie	Supinacja – ramię w pozycji anatomicznej  	90 – 0
	Pronacja	Siedząc – bark odwiedziony, łokieć ugięty w 90°, przedramię neutralne  	0-81
Nadgarstek	Zgięcie	Siedząc – łokieć zgięty w 90°, przedramię w pronacji, ramię oparte na stole, ręka nad krawędzią stołu	0-49

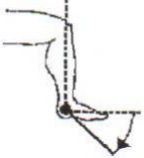


Część ciała		Pozycja zawodnika	Zakres PFROMS
			
	Rozciągnięcie <sup>1</sup>	Siedząc – łokieć zgięty do 90°, przedramię w pronacji, ramię wsparte na stole, dłoń nad krawędzią stołu 	0–41
	Odwodzenie kości łokciowej <sup>2</sup>	Siedząc – łokieć zgięty do 90°, przedramię w pronacji, ramię wsparte na stole, dłoń nad krawędzią stołu 	0–30
Palec	Zgięcie	Siedząc – łokieć zgięty do 90°, przedramię w pronacji 	1 punkt za każdy palec
	Rozciągnięcie	Siedząc – łokieć zgięty do 90°, przedramię w pronacji, ramię wsparte na stole 	1 punkt za każdy palec

Część ciała		Pozycja zawodnika	Zakres PFROMS
	Odwodzenie	Siedząc – łokieć zgięty do 90°, przedramię w pronacji ramię wsparte na stole 	0 - 5
Tułów	Rotacja prawa <sup>1</sup>	Siedząc 	0-49
	Rotacja lewa <sup>1</sup>	Siedząc 	0-49
	Zgięcie	Zobacz Pomiar Rozciągnięcia Tułowia w Tabeli 4 <sup>3</sup>	
	Rozciągnięcie	Zobacz Pomiar Zgięcia Tułowia w Tabeli 4 <sup>3</sup>	
Biodro	Zgięcie	Leżąc – nogi wyprostowane, zgięcie ze zgiętym kolaniem 	S:0-41 SB: 0 – 121
	Rozciągnięcie	Leżąc na brzuchu lub na boku – nogi wyprostowane	45 (elast.) –15 rozcz.

Część ciała		Pozycja zawodnika	Zakres <i>PFROMS</i>
			
	Odwodzenie <sup>2</sup>	Supinacja – noga rozciągnięta 	0–33
	Przywodzenie	Supinacja – noga rozciągnięta 	0–25
	Rotacja na zewnątrz <sup>2</sup>	Siedząc – biodro and kolano zgięte do 90° 	0-41
	Rotacja do wewnątrz	Siedząc – biodro i kolano zgięte do 90° 	0–33
Kolano	Zgięcie	Supinacja – biodro zgięte z nogami rozciągniętymi 	0-121

Część ciała		Pozycja zawodnika	Zakres PFROMS
	Rozciągnięcie	Supinacja – biodro zgięte ze zgiętym kolaniem 	120 elast. - 0
Kostka Klasa Sportowa „S”	Zgięcie grzbietowe	Siedząc – kolano zgięte 	40 elast. – 8 elast.
	Zgięcie podszwowe	Siedząc – kolano zgięte 	8 elast. – 41 elast.
	Wywinięcie (pronacja, odwodzenie)	Siedząc 	30 inw. – 0 inw.
	Inwersja (supinacja, przywodzenie)	Siedząc 	0–30
Kostka Klasa Sportowa SB	Zgięcie grzbietowe(kolano w zgięciu)	Siedząc – kolano zgięte 	0–21
	Zgięcie podszwowe	Siedząc – kolano zgięte	0–41



Część ciała		Pozycja zawodnika	Zakres PFROMS
			
	Wywinięcie (pronacja, odwodzenie)	Pozycja siedząca 	0–21
	Odwrócenie (supinacja, przywodzenie)	Pozycja siedząca 	0–33

<sup>1</sup>: tylko dla Klasy Sportowej S; <sup>2</sup>: tylko dla Klasy Sportowej SB

<sup>3</sup>: U tych zawodników zostanie zmierzona siła zgięcia i wyprostu tułowia, a wynik zostanie umieszczony w sekcji testu mięśniowego arkusza klasyfikacji i wykorzystany do wykonania obliczeń całego ciała. Wszelkie odstępstwa od standardowych pozycji testowych oraz obecność drążków itp. powinny zostać wyraźnie udokumentowane w arkuszu klasyfikacji.

## 7 Ocena Fizyczna – Pomiar Utraty Kończyny/Niedoboru kończyny

- 7.1 Pomiar utraty kończyny/niedoboru kończyny musi być wykonany w centymetrach, a do przeprowadzenia oceny należy użyć segmometru. Pomiaru są wykonywane od dystalnego punktu kończyny do najbliższego punktu pomiarowego powyżej. Pomiaru muszą być zaznaczone na schemacie ciała w arkuszu klasyfikacji, jak na ilustracji poniżej (Rycina 2).
- 7.2 Wszystkie pomiary muszą być zapisywane z dokładnością do milimetra.
- 7.3 W przypadku wszystkich pomiarów Utraty Kończyny/Niedoboru Kończyny, bierze się średnią z dwóch (2) pomiarów. Jeśli różnica między tymi dwoma (2) pomiarami wynosi powyżej 1%, wykonuje się jeden (1) pomiar dodatkowy, a uśredniony pomiar z tych trzech zapisuje się w arkuszu kalkulacji jako pomiar ostateczny.

## Rycina 2 – Pomiar utraty kończyny/niedoboru kończyny

**Uwaga nr 1:** pomiar należy wykonać od najdalszego punktu amputowanej kończyny do najbliższego punktu anatomicznego powyżej.

**Note 1:**

The measuring must be done from the most distal point of the amputated limb to the next anatomical point above

Odpowiednia część drugiego ramienia lub nogi musi też zostać zmierzona.

**Note 2:**

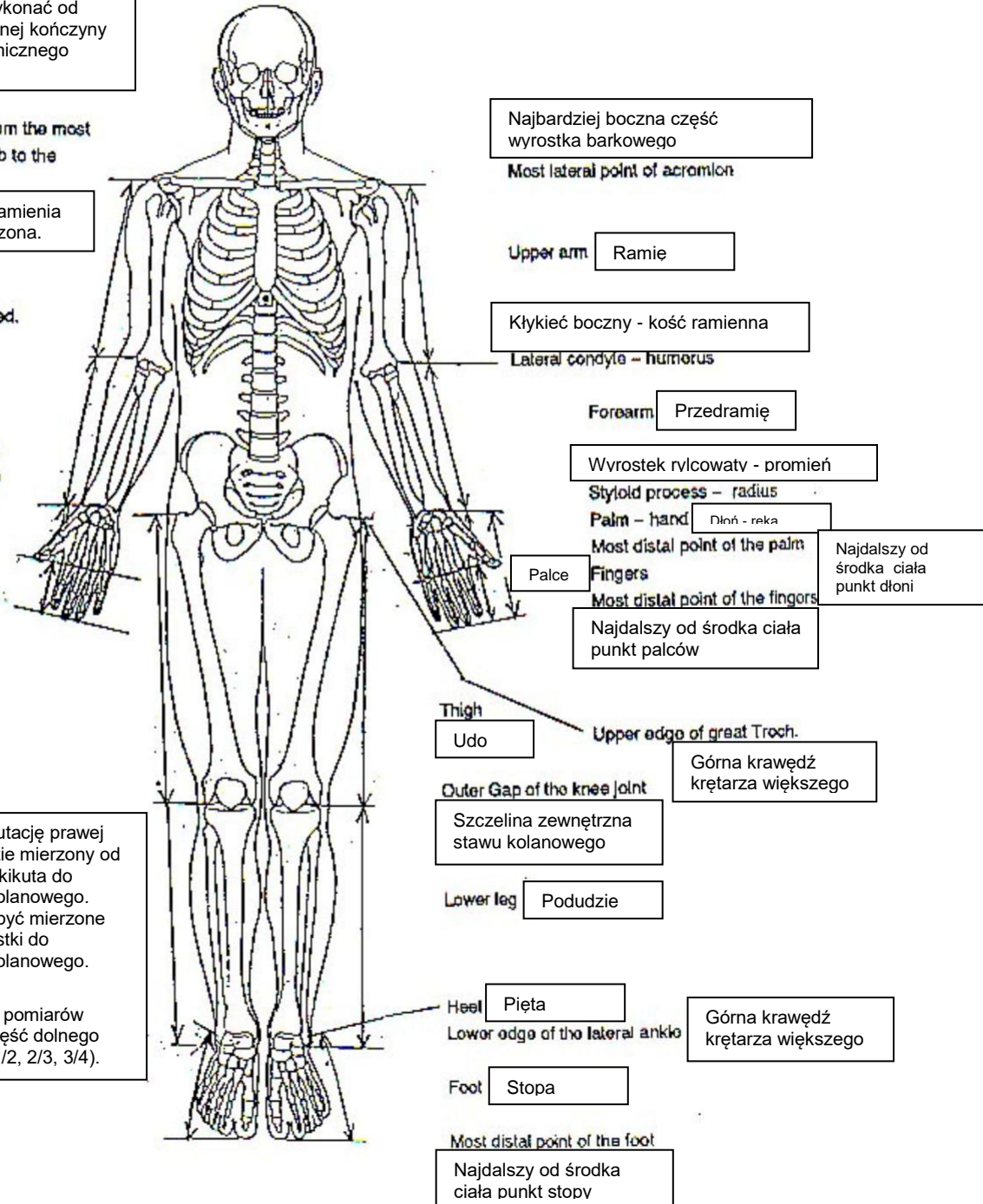
The relevant part of the other arm or leg must also be measured.

**Example:**

If a person has a right side below knee amputation, the stump will be measured from the most distal point of the stump to the outer gap of the knee joint. Additionally the left lower leg must be measured from the lower edge of the lateral ankle to the outer gap of the knee joint. From the figures of the two measurements, it can be worked out what part of the lower leg is remaining [1/4, 1/3, 1/2, 2/3, 3/4]

**Przykład:** jeśli osoba ma amputację prawej nogi poniżej kolana, kikut będzie mierzony od najbardziej dystalnego punktu kikuta do zewnętrznej szczeliny stawu kolanowego. Ponadto, lewe podudzie musi być mierzone od dolnej krawędzi bocznej kostki do zewnętrznej szczeliny stawu kolanowego.

Na podstawie danych z dwóch pomiarów można wywnioskować, jaka część dolnego podudzia pozostała (1/4, 1/3, 1/2, 2/3, 3/4).



7.4 Podczas pomiaru utraty kończyny/niedoboru kończyny należy wziąć pod uwagę następujące kwestie:

7.4.1 Dostęp do zdjęć rentgenowskich, udostępnionych przez zawodnika może pomóc Panelowi Klasyfikacyjnemu w prawidłowej identyfikacji dystalnych punktów kończyn.

7.4.2 Jeżeli odpowiednia część ciała nie jest dostępna do porównania, stosuje się wzór podany w Tabeli 10.

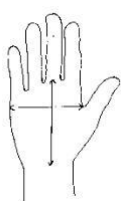
7.4.3 Punkty orientacyjne są zaznaczone w anatomicznej pozycji części ciała. W przypadku braku anatomicznych punktów orientacyjnych, pomiary muszą być wykonane od najbardziej proksymalnej (najbliższej środka ciała) do najbardziej dystalnej części struktury kostnej części kończyny i odnotowane jako takie.

7.4.4 Zawodnicy z utratą kończyny (amputacja lub dysmelia) mogą cechować się utratą biernego zakresu funkcjonalnego ruchu lub utratą siły mięśniowej. Jeśli utrata biernego zakresu funkcjonalnego ruchu lub utrata siły mięśniowej została potwierdzona medyczną informacją diagnostyczną i spełnia kryteria kwalifikowalności, należy przeprowadzić dodatkową ocenę biernego zakresu ruchu funkcjonalnego lub siły mięśniowej, a wszelkie ograniczenia należy wziąć pod uwagę podczas oceny technicznej, zgodnie z Sekcją 10 tego załącznika.

7.4.5 World Para Swimming uznaje, że mogą występować różnice anatomiczne pomiędzy pomiarami po obu stronach ciała zawodnika. Jeśli, według uznania Panelu Klasyfikacyjnego, różnica nie mieści się w granicach odchylenia standardowego, należy przeprowadzić ocenę techniczną, zgodnie z Sekcją 10 tego Załącznika.

7.4.6 Jeśli zawodnik ma amputowaną rękę lub stopę/dysmelię, wymiary dłoni/stopy obu rąk/stóp muszą zostać odrysowane na zwykłej kartce papieru. Następnie pomiary muszą zostać odnotowane na tej kartce wraz z identyfikatorem SDMS zawodnika i identyfikacją prawej i lewej strony. Informacje te muszą zostać dołączone do karty klasyfikacji.

7.4.7 Na potrzeby Tabeli 9, obliczenia pomiarów dłoni muszą być wykonane dokładnie. Należy je obliczyć, odrysowując obie dłonie z przedramionami ułożonymi płasko, żeby upewnić się, że podstawa dłoni i górna część nadgarstka są zaznaczone. Obszar dłoni oblicza się przez pomiar od podstawy nadgarstka do podstawy środkowego palca, mierząc przez dłoń do podstawy przestrzeni między kciukiem a palcem wskazującym (staw śródrečno-palczkowy). Następnie, bierze się pod uwagę oddzielnie pozostałe palce w celu przydzielenia im punktów.



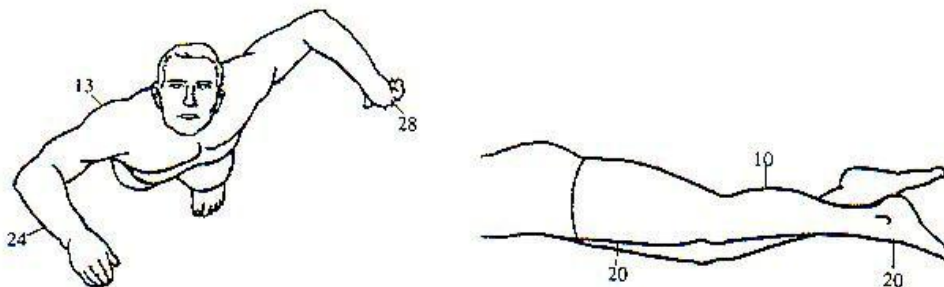
- 7.4.8 Na potrzeby Tabeli 9, pomiary stopy prowadzone są od podstawy pięty ▲ (kości pięty) w linii do górnej części dużego palca i w poprzek stopy w najszerszym, możliwym dla tego pomiaru, miejscu.



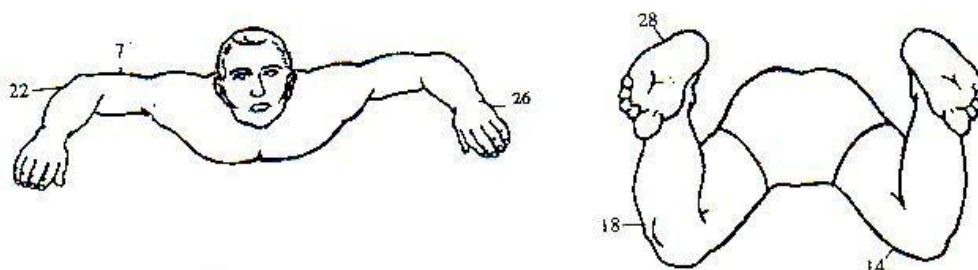
7.5 System punktacji przedstawiono w Tabeli 9. Obowiązuje:

- 7.5.1 Dla ruchów w kształcie litery "S": każda kończyna górna ma maksymalnie 65 punktów (dłoń: 28; przedramię: 24; ramię: 13), każda kończyna dolna ma maksymalnie 50 punktów (stopa: 20; podudzie: 10; udo: 20) (Rycina 3).
- 7.5.2 Dla ruchów stylów „SB”; każda kończyna górna ma maksymalnie 55 punktów (ręka: 26; przedramię: 22; ramię: 7), każda kończyna dolna maksymalnie 60 punktów (stopa: 28; podudzie: 18; udo: 14) (Rycina 4).

**Rycina 3 - Dystrybucja punktów dla poszczególnych części kończyn dla ruchów „S”**



**Rycina 4 - Dystrybucja punktów dla poszczególnych części kończyn w ruchach „SB”**



**Tabela 9 – Punktacja dla kategorii utraty kończyny**

<b>KOŃCZYNY GÓRNE</b>	<b>Ruchy „S”</b>		<b>Ruchy „SB”</b>	
Amputacja <b>górnjej części ramienia</b>	Prawe	Lewe	Prawe	Lewe
Pozostała cała górna część ramienia	13	13	7	7
<b>Punkty za jedną kończynę</b>				
Brak górnej części ramienia	0		0	
1/4 górnej części ramienia	3		1	
1/3 górnej części ramienia	4		2	
1/2 górnej części ramienia	6.5		3	
2/3 górnej części ramienia	8		3.5	
3/4 górnej części ramienia	9		4	
Amputacja <b>przedramienia</b>	Prawe	Lewe	Prawe	Lewe
Pozostała górna część ramienia	13	13	7	7
Pozostało przedramię	24	24	22	22
<b>Punkty za jedną kończynę</b>				
Brak przedramienia	13 + 0 = 13		7 + 0 = 7	
1/4 przedramienia	13 + 4 = 17		7 + 5.5 = 12.5	
1/3 przedramienia	13 + 7 = 20		7 + 7 = 14	
1/2 przedramienia	13 + 11 = 24		7 + 11 = 18	
2/3 przedramienia	13 + 15 = 28		7 + 14 = 21	
3/4 przedramienia	13 + 17 = 30		7 + 15 = 22	
Amputacja <b>ręki</b>	Prawa	Lewa	Prawa	Lewa
Pozostała górna część ramienia	13	13	7	7
Pozostało przedramię	24	24	22	22
Pozostała dłoń	18	18	16	16

<b>KOŃCZYNY DOLNE</b>	<b>Ruchy „S”</b>		<b>Ruchy „SB”</b>	
<b>Punkty za jedną kończynę</b>				
Brak dłoni	13+24+0=37		7 + 22+0 = 29	
1/4 dłoni	13+ 24+4.5 = 41.5		7 + 22+4 = 33	
1/3 dłoni	13+24+6=43		7 + 22+6 = 35	
1/2 dłoni	13+24+9=46		7 + 22+8 = 37	
2/3 dłoni	13+24+12=49		7 + 22+10 = 39	
3/4 dłoni	13+24+13.5 = 50.5		7 + 22+12 = 41	
<b>Amputacja palca</b>	<b>Prawy</b>	<b>Lewy</b>	<b>Prawy</b>	<b>Lewy</b>
Pozostała górna część ramienia	13	13	7	7
Pozostało przedramię	24	24	22	22
Pozostała dłoń	18	18	16	16
Pozostał palec	10	10	10	10
<b>Punkty za jedną kończynę</b>				
Brak palców	13+24+18+0=55		7 + 22 + 16 +0=45	
pozostał jeden palec	13+24+18+2=57		7 + 22 + 6 +2=47	
pozostały dwa palce	13+24+18+4=59		7 + 22 + 16 +4=49	
pozostały trzy palce	13+24+18+6=61		7 + 22 + 16 +6=51	
pozostały cztery palce	13+24+18+8=63		7 + 22 + 16 +8=53	

KOŃCZYNY DOLNE	Ruchy „S”		Ruchy „SB”	
	Prawe	Lewe	Prawe	Lewe
Amputacja uda				
Pozostało całe udo	20	20	14	14
<b>Punkty za jedną kończynę</b>				
Brak	0		0	
Pozostało 1/4 uda	4		2	
Pozostało 1/3 uda	8		3	
Pozostało 1/2 uda	12		5	
Pozostało 2/3 uda	16		9	
Pozostało 3/4 uda	18		11	
Amputacja podudzia				
Pozostało całe udo	20	20	14	14
Pozostało całe podudzie	10	10	18	18
<b>Punkty za jedną kończynę</b>				
Brak podudzia	20+0=20		14+0=14	
Pozostało 1/4 podudzia	20+1=21		14+4=18	
Pozostało 1/3 podudzia	20+3=23		14+5=19	
Pozostało 1/2 podudzia	20+5=25		14+7=21	
Pozostało 2/3 podudzia	20+7=27		14+12=26	
Pozostało 3/4 podudzia	20+8=28		14+14=28	
Amputacja stopy				
Pozostało całe udo	20	20	14	14
Pozostało całe podudzie	10	10	18	18
Pozostała cała stopa	20	20	28	28

<b>KOŃCZYNY DOLNE</b>		
<b>Punkty za jedną kończynę</b>		
Brak stopy	$20+10+0=30$	$14+ 18 +0 = 32$
Pozostała 1/4 stopy	$20+10+5=35$	$14+ 18 +7 = 39$
Pozostała 1/3 stopy	$20+10+10=40$	$14+ 18 +9 = 41$
Pozostała 1/2 stopy	$20+10+14=44$	$14+ 18 +13 = 45$
Pozostało 2/3 stopy	$20+10+18=48$	$14+ 18 +18 = 50$
Pozostało 3/4 stopy	$20+10+20=50$	$14+ 18 +21 = 53$

- 7.6 Pomiary dysmelii i wielokrotnych amputacji, w przypadku braku możliwości zmierzenia wysokości ciała, są szczegółowo opisane w Tabeli 10. Jeśli istnieje możliwość zmierzenia wysokości ciała, wówczas, zamiast pomiaru od głowy do pośladków, stosuje się pomiary wysokości ciała.



**Tabela 10 - Pomiar dysmelii i wielokrotnych amputacji w przypadku braku możliwości pomiaru wysokości ciała**

Pomiar od głowy do pośladków w pozycji siedzącej (ocenę przeprowadza się, gdy zawodnik siedzi na ławce przy płaskiej ścianie, a pomiaru dokonuje się od głowy do podstawy pośladków)										= .....cm (X)					
Szacunkowa wysokość ciała u mężczyzn										= X/0.52		= .....cm (A)			
Szacunkowa wysokość ciała u kobiet										= X / 0.533		= .....cm (A)			
Parametry części ciała = B			Szacunkowa długość A x B = C	Zmierzona długość = D	Szacunkowy % obecności kończyny D/C=E			„S”	„SB”	Punkty za pozostałą kończynę					
										Punkty „S” = S x E		Punkty „SB” = SB x E			
<b>Cześć ciała</b>	<b>Mężczy zna</b>	<b>Kobieta</b>		<b>Prawe</b>	<b>Lewe</b>	<b>Prawe</b>	<b>Lewe</b>	<b>Punkty</b>	<b>Punkty</b>	<b>Prawa</b>	<b>Lewa</b>	<b>Prawa</b>	<b>Lewa</b>		
<b>Ramię</b>	0.189	0.193						13	7						
<b>Przedramię</b>	0.145	0.152						24	22						
<b>Ręka</b>	0.128	0.11						28	26						
<b>Udo</b>	0.245	0.242						20	14						
<b>Noga</b>	0.242	0.234						10	18						
<b>Stopa</b>	0.152	0.151						20	28						
<b>Tułów</b>	0.520	0.533						25	20						
Odejmij 2 punkty za każdy brakujący palec i uwzględnij mniejszy ruch przy obliczaniu sumy punktów.															
										$\Sigma =$	$\Sigma =$	$\Sigma =$	$\Sigma =$		
PUNKTY PRZENOSZONE NA ARKUSZ KLASYFIKACJI															

## 8 Ocena Fizyczna – niskorosłość

- 8.1 Minimalne kryteria niepełnosprawności dla sportowców z niskorosłością to: maksymalny wzrost 137 cm dla kobiet i 145 cm dla mężczyzn.
- 8.2 Wysokość ciała mierzy się od głowy do podeszwy stóp za pomocą pełnowymiarowego stadiometru, przy czym sportowiec stoi boso, patrząc przed siebie, przy stadiometrze, a jego pięty-biodra-ramiona-głowa są oparte o ścianę (stojąc w pozycji medycznie neutralnej). Wylicza się średnią z dwóch (2) pomiarów. Jeśli różnica między tymi dwoma (2) pomiarami jest większa niż 1%, wykonuje się jeden dodatkowy pomiar, a medianę (środkowy pomiar) zapisuje się na arkuszu klasyfikacji jako pomiar wysokości ciała.
- 8.3 Przypadki nieproporcjonalnie niskiego wzrostu (np. achondroplazja) stanowią odrębny profil i nie wymagają przyznawania punktów:
- 8.3.1 Przyznaje się Klasę Sportową S6 – SB6 jeśli zawodnik/czka ma:
- maksymalną wysokość ciała 130 cm (włącznie) (zawodniczki)
  - maksymalną wysokość ciała 137 cm (włącznie) (zawodnicy)
- 8.3.2 Przyznaje się Klasę Sportową S7 – SB7, jeśli zawodnik/czka ma:
- maksymalną wysokość ciała 137 cm (włącznie) (zawodniczki)
  - maksymalną wysokość ciała 145 cm (włącznie) (zawodnicy)
- 8.3.3 Jeśli wystąpi minimalna, dodatkowa utrata siły mięśniowej i/lub utrata zakresu ruchu, wynosząca dwadzieścia pięć (25) punktów, mierzona zgodnie z opisem w Sekcji 4 i/lub 6 tego Załącznika, obowiązuje zasada „klasa -1” (czyli: S/SB6 staje się S/SB5, a S/SB7 staje się S/SB6).
- 8.4 Przypadki proporcjonalnej niskorosłości (np. wrodzona łamliwość kości, niedobór hormonu wzrostu) są oceniane zgodnie z Sekcją 4 i/lub 6 tego Załącznika, i zastosowanie ma zasada „klasa -1”. Na przykład, jeśli oceny przeprowadzone zgodnie z Sekcją 4 i/lub Sekcją 6 skutkują przydzieleniem sportowcowi Klasy Sportowej 8, a ma on/ona maksymalną wysokość ciała: 137 cm (kobieta) lub 145 cm (mężczyzna), ostateczna Klasa Sportowa będzie wynosić 7. Ponadto, jeśli oceny przeprowadzone zgodnie z Sekcją 4 i/lub Sekcją 6 skutkują utratą mniej, niż 15 punktów, a zawodnikowi/czce zostanie przydzielona Klasa Niekwalifikująca się (NE), zasada „klasa -1” nadal ma zastosowanie, a zawodnikowi zostanie przydzielona Klasa Sportowa S10/SB9.
- 8.5 Zawodnicy z niskorosłością będą podlegać corocznej ocenie (zgodnie z Artykułem 15.6 niniejszych Zasad Klasyfikacji), do ukończenia 18 roku życia.

## **9 Ocena Fizyczna – Różnica Długości Nóg**

- 9.1 W przypadku sportowców z różnicą długości nóg, różnica między pomiarami obu nóg musi wynosić co najmniej 200 mm, żeby tacy zawodnicy mogli otrzymać kwalifikującą się niepełnosprawność.
- 9.2 Wszystkie pomiary długości kończyn dolnych należy wykonywać w pozycji leżącej, od krętarza większego do zewnętrznej szczeliny stawu kolanowego i od zewnętrznej szczeliny stawu kolanowego do krawędzi kostki bocznej.
- 9.3 Jeżeli różnica długości nóg występuje w połączeniu z innymi, kwalifikującymi się niepełnosprawnościami, w odniesieniu do których zawodnik spełnia minimalne kryteria niepełnosprawności, wszelkie tego typu ograniczenia trzeba wziąć pod uwagę przy ocenie technicznej, zgodnie z Sekcją 10 tego załącznika.

## 10 Ocena Techniczna – Test w Wodzie

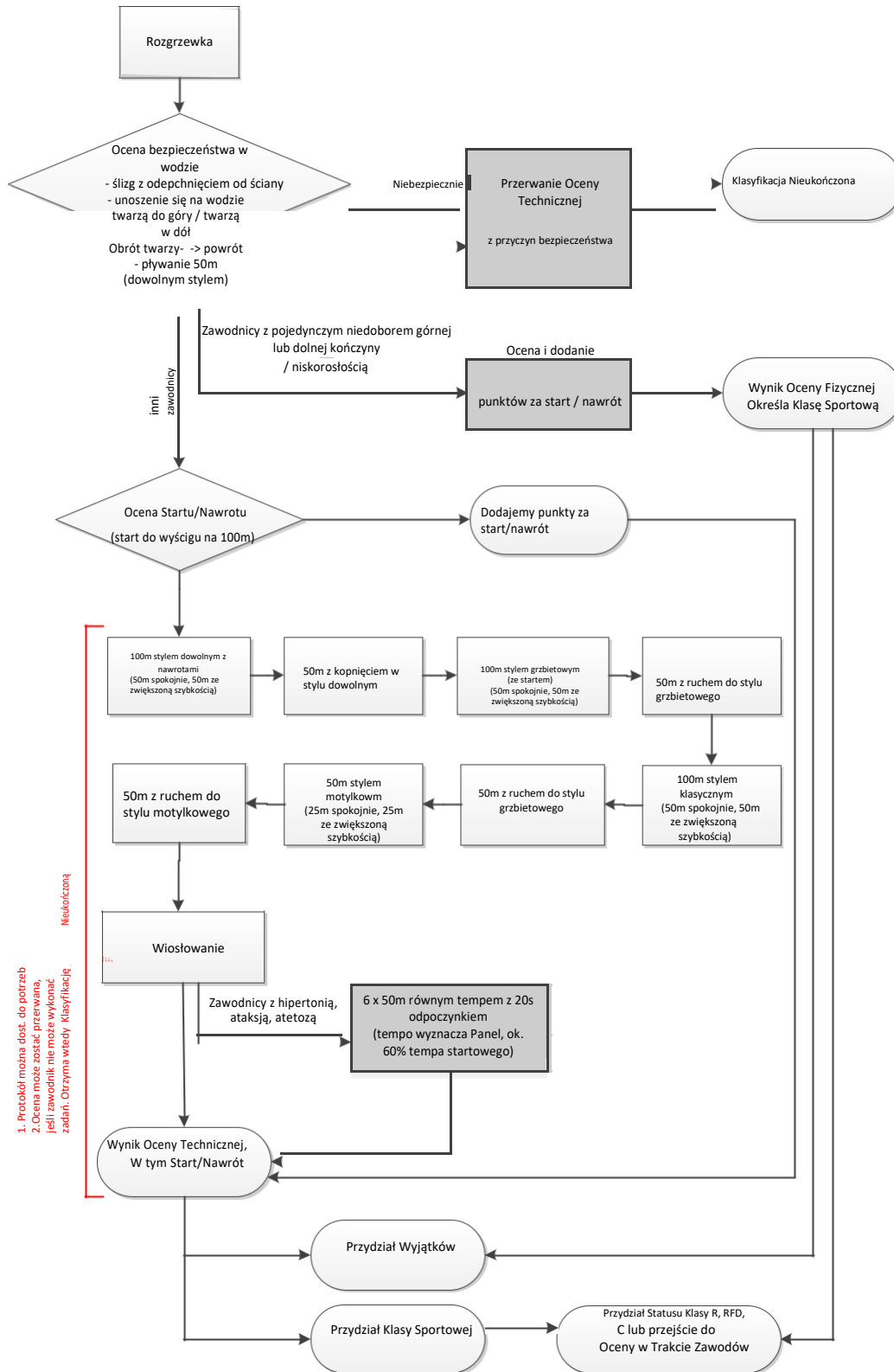
- 10.1 Celem Oceny Technicznej jest ocena wpływu Niepełnosprawności Sportowca na różne style pływackie (style „S” i style „SB”) w warunkach standaryzowanych. W sposób szczególny obserwowane są następujące elementy:
  - 10.1.1 Zdolność zawodnika do generowania pędu podczas ruchu pływackiego, w tym zdolność do zmiany rytmu ruchu.
  - 10.1.2 Zdolność zawodnika do kontrolowania swojego ciała w trakcie całego cyklu pływania i oddychania, ze szczególnym uwzględnieniem opływowej linii ciała, roli ciała, kontroli tułowia i uderzenia (ruchu) nogą w celu zapewnienia równowagi w trakcie całego cyklu pływania.
  - 10.1.3 Pozycja ciała i kończyn w wodzie oraz zdolność zawodnika do utrzymania tej pozycji przez cały okres oceny technicznej.
  - 10.1.4 Ocenę startu i nawrotu.
- 10.2 Jeśli zawodnik bierze udział w zawodach tylko w konkurencjach stylu „S” lub „SB”, w których przeprowadzana jest jego sesja oceny, ocenę techniczną można wykorzystać wyłącznie do oceny wpływu jego niepełnosprawności na odpowiednie ruchy (uderzenia) w stylu „S” lub „SB”. Jeśli zawodnik bierze udział w konkurencjach „S” i „SB”, ocenę techniczną trzeba zastosować do oceny wpływu niepełnosprawności sportowca na oba style: S i SB.
- 10.3 Wyniki oceny fizycznej (sekcje 4–9 niniejszego Załącznika) stanowią wskazówki dla Panelu Klasyfikacyjnego podczas oceny technicznej.
- 10.4 Ocenę Techniczną stosuje się również do identyfikacji tzw. Kodów Wyjątków, opisanych w Sekcji 12 niniejszego Załącznika.
- 10.5 Ocena Techniczna obejmuje następujące, standardowe testy (jak opisano na Rycinie 5):
  - 10.5.1 ocena bezpieczeństwa w wodzie;
  - 10.5.2 ocena różnych stylów pływania lub ćwiczeń w różnym tempie;
  - 10.5.3 ocena wpływu/efektu niepełnosprawności na styl pływania; i/lub
  - 10.5.4 ocena wpływu/efektu niepełnosprawności na start i nawrót.
- 10.6 Zawodnicy muszą stawić się na ocenę techniczną z całym sprzętem i urządzeniami startowymi, których używają podczas zawodów.
- 10.7 Ocena techniczna musi rozpocząć się od obowiązkowej oceny bezpieczeństwa w wodzie – testu standardowego. Test ten służy do określenia zdolności sportowca do bezpiecznego ukończenia oceny technicznej, a zatem do pływania w zawodach i/lub do zidentyfikowania słabo rozwiniętej lub złej techniki pływania. Po tym teście, Panel Klasyfikacyjny ma możliwość podjęcia jednej z następujących czynności:

- 10.7.1 zatrzymania Oceny Technicznej ze względów bezpieczeństwa (zawodnik nie jest w stanie bezpiecznie ukończyć Oceny Technicznej i w związku z tym pływać w zawodach). W takich przypadkach Ocena Zawodnika nie będzie kontynuowana, a Zawodnikowi zostanie przydzielona Klasyfikacja Nieukończona (CNC), zgodnie z Artykułem 10.
- 10.7.2 stwierdzenia, że nie ma obaw o bezpieczeństwo, ale że zawodnik ma słabo rozwiniętą lub złą technikę pływania. W takich przypadkach, ocena techniczna jest kontynuowana, a po jej zakończeniu sportowcowi musi zostać przydzielony Status Klasy Sportowej w Trakcie Oceny (R), chyba że nie jest on w stanie ukończyć oceny technicznej. W takim przypadku zostanie mu przydzielona Klasyfikacja Nieukończona (CNC).
- 10.7.3 Jeżeli u zawodnika występuje jedna z następujących niepełnosprawności: nieproporcjonalnie niski wzrost; różnica w długości nóg; i/lub jednostronny niedobór kończyn górnych lub dolnych, a Panel Klasyfikacyjny jest przekonany, że nie ma obaw o bezpieczeństwo, zawodnik nie ma słabo rozwiniętej lub złej techniki pływania i nie ma żadnych innych dodatkowych niepełnosprawności, należy ocenić wpływ niepełnosprawności na start i nawrót (zgodnie z Tabelą 14) oraz ocenić Kodeks Wyjątków (zgodnie z Sekcją 12), a następnie zakończyć ocenę sportowca w tym momencie i przydzielić mu klasę sportową i status klasy sportowej.
- 10.7.4 Jeżeli niepełnosprawność danego sportowca nie jest wymieniona w punkcie powyżej, należy wykonać wszystkie pozostałe, standardowe testy oceny technicznej.
- 10.8 Celem oceny różnych stylów pływania lub ćwiczeń w różnych tempach standaryzowanego testu jest określenie zdolności zawodnika do kontrolowania komponentów, określonych w sekcji 10.1 i na rycinie 5. W tym celu musi on przepłynąć wiele dystansów, prezentując różne style w różnych tempach. Panel Klasyfikacyjny ustala, według własnego uznania, dystanse, jakie sportowiec musi przepłynąć podczas tej oceny. Może również ustalić, według własnego uznania, zróżnicowanie innych komponentów tej oceny w celu uwzględnienia niepełnosprawności danego zawodnika.
- 10.9 Poniższe Tabele 12a i 12b przedstawiają strukturę punktacji, służącą do pomiaru oceny wpływu/efektu niepełnosprawności na standaryzowany test stylu pływania. Należy ją interpretować w następujący sposób:
- 10.9.1 W przypadku stylu „S”, wynik uzyskany dla danej części ciała należy pomnożyć przez liczbę ruchów, wykonywanych przez tę część ciała, mierzonych podczas Oceny

Fizycznej.

- 10.9.2 Dla stylów „SB”, wynik uzyskany dla danej części ciała należy pomnożyć przez liczbę ruchów, wykonywanych przez tę część ciała, mierzonych podczas oceny fizycznej.
- 10.10 Określone części ciała są wymienione w Tabeli 13 poniżej (np. bark otrzymuje ocenę 3, a następnie mnoży się go przez liczbę ruchów, aby uzyskać wynik 15 dla „S” i 9 dla „SB”).

**Rycina 5 - Etapy Oceny Technicznej – Niepełnosprawność Fizyczna**



**Tabela 12a** - Tabela punktacji do oceny wpływu/efektu niepełnosprawności na różne style pływackie w teście standaryzowanym – kończyny górne/dolne

Punkty	Wynikające z jednego lub kilku z następujących czynników:
0	<ul style="list-style-type: none"> <li>Nie jest możliwy żaden ruch funkcjonalny kończyny górnej. Brak kontroli kończyn dolnych, bardzo nisko w wodzie, wytwarzając znaczny opór.</li> </ul>
1	<ul style="list-style-type: none"> <li>Bardzo poważnie ograniczony zakres ruchu funkcjonalnego</li> <li>Bardzo minimalny ruch skoordynowany</li> <li>Obecne są tylko ruchy mimowolne, które nie przyczyniają się do przyspieszania ruchu (np. wskutek atetozy lub spastyczności)</li> <li>Ruchy nieefektywne lub ich brak</li> <li>Śladowa równowaga i/lub stabilność (pozycja kończyny pod powierzchnią wody bez kontroli)</li> </ul>
2	<p>Minimalny Zakres Ruchu Funkcjonalnego (z poważnymi ograniczeniami)</p> <ul style="list-style-type: none"> <li>Poważne problemy z koordynacją</li> <li>Minimalna siła mięśniowa</li> <li>Słaba równowaga i/lub stabilność (pozycja kończyny tuż pod powierzchnią wody bez kontroli)</li> </ul>
3	<p>Umiarkowany Zakres Ruchu Funkcjonalnego (z umiarkowanymi ograniczeniami)</p> <ul style="list-style-type: none"> <li>Umiarkowane problemy z koordynacją przy zwiększonym tempie</li> <li>Umiarkowana utrata siły mięśniowej, ruch jest możliwy, ale ruchy pływackie są przerywane (przerwy w ruchu)</li> <li>Odpowiednia równowaga i stabilność (kończyny są utrzymywane w linii z powierzchnią wody</li> <li>- linia opływowa – bez pełnej kontroli)</li> </ul>
4	<p>Prawie pełny Zakres Ruchu Funkcjonalnego (z niewielkimi ograniczeniami)</p> <ul style="list-style-type: none"> <li>Niewielka utrata siły mięśniowej</li> <li>Niewielkie problemy z koordynacją przy zwiększonym tempie</li> <li>Umiarkowana równowaga i/lub stabilność (kończyny są utrzymywane w pozycji opływowej z niemal pełną kontrolą)</li> </ul>
5	<p>Pełny ruch funkcjonalny bez żadnych ograniczeń zakresu, koordynacji lub mocy i bez żadnego wpływu na równowagę i stabilność</p>



**Tabela 12b** - Tabela punktacji do oceny wpływu/efektu niepełnosprawności na różne style pływania – tułów

Punkty	Wynikają z:
0	<ul style="list-style-type: none"> <li>• Brak kontroli tułowia</li> <li>• Brak równowagi/stabilności</li> </ul>
1	<ul style="list-style-type: none"> <li>• Minimalna kontrola tułowia</li> <li>• Śladowa równowaga/stabilność (pozycja poniżej poziomu wody bez kontroli)</li> </ul>
2	<ul style="list-style-type: none"> <li>• Ograniczona kontrola tułowia</li> <li>• Słaba równowaga/stabilność (pozycja nieco poniżej powierzchni wody bez kontroli)</li> </ul>
3	<ul style="list-style-type: none"> <li>• Umiarkowana kontrola tułowia</li> <li>• Średnia równowaga/stabilność (ciało utrzymywane w linii z powierzchnią wody)</li> </ul>
4	<ul style="list-style-type: none"> <li>• Minimalna utrata kontroli tułowia</li> <li>• Umiarkowana równowaga/stabilność</li> </ul>
5	<ul style="list-style-type: none"> <li>• Pełna kontrola tułowia</li> <li>• Normalna równowaga/stabilność</li> </ul>

**Tabela 13** - Zakres punktacji dla każdej części ciała na podstawie punktów z tabel 12a i 12b.

Część ciała	Liczba ruchów funkcjonalnych dla stylów „S”	Liczba ruchów funkcjonalnych dla stylów „SB”
Ramię	5	3
Łokieć	3	3
Nadgarstek	2	2
Palec	3	3
Górna część tułowia	2	2
Dolna część tułowia	2	2

Cześć ciała	Liczba ruchów funkcjonalnych dla stylów „S”	Liczba ruchów funkcjonalnych dla stylów „SB”
Rotacja tułowia	1	0
Biodro	4	6
Kolano	2	2
Kostka	4	4

10.11 Tabela 14 ukazuje strukturę punktacji, służących pomiarowi oceny wpływu/efektu niepełnosprawności na start i nawrót. Jeśli zawodnik jest fizycznie zdolny do wykonania skoku do wody, punkty za taki skok zostaną przydzielone, niezależnie od tego, czy zawodnik zdecyduje się na start z wody w trakcie zawodów.

**Tabela 14** – Tabela punktacji, służąca do oceny wpływu/efektu niepełnosprawności na start i odepchnięcie od ściany

Punkty	Wynikające ze (startu):	Wynikające z (odepchnięcia):
0	Start z wody z asystą. Nie jest w stanie złapać brzegu. Nie może ustać w żadnej pozycji (w tym w pozycji siedzącej).	Brak odepchnięcia od ściany
1	Start w wodzie bez asysty. Jest w stanie złapać brzeg. Nie może ustać w żadnej pozycji (w tym w pozycji siedzącej).	Odpycha się tylko jedną kończyną górną.
2	Zawodnik wpada do wody przy starcie z pozycji siedzącej.	Odpycha się tylko jedną kończyną dolną.
3	Minimalne nurkowanie funkcjonalne jedną kończyną dolną. Minimalne zanurzenie funkcjonalne z użyciem obu kończyn dolnych i jednej lub obu niefunkcjonalnych <u>kończyn</u> górnych.	Minimalne odpychanie funkcjonalne jedną kończyną dolną.
4	Minimalne zanurzenie funkcjonalne obiema kończynami dolnymi.	Minimalne odpychanie funkcjonalne obiema kończynami dolnymi.

Punkty	Wynikające ze (startu):	Wynikające z (odepchnięcia):
5	Słabe lub zadowalające zanurzenie funkcjonalne z jedną kończyną dolną.  Słabe lub zadowalające zanurzenie z obiema kończynami dolnymi i jedną lub obiema niefunkcjonalnymi kończynami górnymi.	Słaba lub zadowalająca sprawność odpychania jedną kończyną dolną.
6	Słaba lub zadowalająca sprawność zanurzenia obu kończyn dolnych.	Słabe lub zadowalające funkcjonalne odpychanie się obiema kończynami dolnymi.
7	Zanurzenie z obiema niefunkcjonalnymi kończynami górnymi (ciągnięcie lub amputacja powyżej łokcia).  Dobre funkcjonalne zanurzenie z jedną kończyną dolną i jedną niefunkcjonalną kończyną górną.	Obrót bez użycia rąk (ciągnięcie lub amputacja powyżej łokcia).
8	Dobre funkcjonalne zanurzenie jedną kończyną dolną.	Dobre, funkcjonalne odpychanie się jedną kończyną dolną.
9	Dobre funkcjonalne nurkowanie z użyciem obu kończyn dolnych i nurkowanie z jedną nie w pełni funkcjonalną kończyną górną.	Dobre, funkcjonalne odpychanie się obiema kończynami dolnymi i obracanie się jedną, niefunkcjonalną kończyną górną.

10.12 Jeśli rezultat oceny technicznej będzie niezgodny z wynikiem oceny fizycznej, rezultaty oceny technicznej mają pierwszeństwo przed wynikami oceny fizycznej. Ponadto, Panel Klasyfikacyjny ma prawo powtórzyć dowolną część lub całość oceny fizycznej i/lub oceny technicznej przed przydzieleniem zawodnikowi klasy sportowej.

## 11 Przydzielanie Klasy Sportowej

- 11.1 Po przeprowadzeniu oceny fizycznej, oceny technicznej i (jeśli jest wymagana) oceny na podstawie obserwacji w trakcie zawodów, zawodnikowi przydzielana jest klasa sportowa na podstawie następujących wyników:

**Tabela 15** – Klasy sportowe na podstawie punktów uzyskanych po Ocenie Fizycznej i Ocenie Technicznej oraz (jeśli to konieczne) Ocenie po Obserwacji w Trakcie Zawodów

Klasa Sportowa	Punktacja	Klasa Sportowa	Punktacja
S1	≤65	SB1	≤65
S2	66-90	SB2	66-90
S3	91-115	SB3	91-115
S4	116-140	SB4	116-140
S5	141-165	SB5	141-165
S6 <sup>a</sup>	166-190	SB6 <sup>a</sup>	166-190
S7 <sup>b</sup>	191-215	SB7 <sup>b</sup>	191-215
S8	216-240	SB8	216-240
S9	241-265	SB9	241-275
S10	266-285		

S6/SB6 obejmuje także zawodników z niskorosłością, określonych w Sekcji 8.3.1 b.

S7/SB7 obejmuje także zawodników z niskorosłością, określonych w Sekcji 8.3.2 a.

- 11.2 Indywidualny przydział klasy sportowej w stylu zmiennym zostanie obliczony na podstawie klasy sportowej zawodnika dla stylu „S” i stylu „SB”. Obliczenie jest zaokrąglane do liczby całkowitej. Na przykład, wynik 6,5 zostanie zaokrąglony w górę do klasy sportowej SM7.

- 11.2.1 Jeżeli zawodnikowi zostanie przydzielona Klasa Sportowa S5 lub wyższa (tj. S6), przydział indywidualnej Klasy Sportowej (SM) w stylu zmiennym zostanie obliczony w następujący sposób;

$$\frac{3 \times \text{klasa „S”} + 1 \times \text{klasa „SB”}}{4} = \text{Klasa Sportowa SM}$$

- 11.2.2 Jeżeli zawodnikowi zostanie przydzielona Klasa Sportowa S4 lub niższa, przydział indywidualnej Klasy Sportowej (SM) w stylu zmiennym zostanie obliczony w następujący sposób;

$$\frac{2 \times \text{klasa „S”} + 1 \times \text{klasa „SB”}}{3} = \text{Klasa Sportowa SM}$$

## 12 Kody Wyjątków

12.1 Niektórym zawodnikom, ze względu na charakter ich niepełnosprawności (w tym mnogich), mogą zostać przydzielone pewne wyjątki (tzw. Kody Wyjątków) zgodnie z Zasadami i Regulacjami World Para Swimming. Panel Klasyfikacyjny musi przyznać wszelkie wyjątki podczas Oceny Technicznej. Tabela 16 przedstawia rodzaje wyjątków (z kodami), które mogą zostać przydzielone sportowcom z niepełnosprawnością fizyczną.

**Tabela 16 – Kody Wyjątków – Niepełnosprawność fizyczna**

Wyjątek	Opis	Odniesienie do Zasad i Regulacji World Para Swimming
<b>Start</b>		
H	Dysfunkcja narządu słuchu (lekka lub wymagająca wzmocnienia sygnału)	5.4.4.3
Y	Urządzenie rozruchowe	3.1.3.8; 3.3.1.3
E	Niezdolność do chwytu podczas startu stylem grzbietowym	3.3.1.3
A	Wymagana asysta	3.1.3.8; 3.1.3.2
<b>Podczas pływania</b>		
1	Start jedną ręką	3.3.1.1
2	Dotknięcie jedną ręką (styl klasyczny)	3.4.6.3
3	Jednoczesna intencja dotknięcia (styl klasyczny)	3.4.6.1
4	Dotknięcie jedną ręką (styl motylkowy)	3.5.2.4
5	Jednoczesna intencja dotknięcia (styl motylkowy)	3.5.4.1
7	Część górnej części ciała musi przylegać	3.4.6.2; 3.5.2.3
8	Prawa stopa musi się obrócić	3.4.5.1
9	Lewa stopa musi się obrócić	3.4.5.1
12	Przeciąganie nogi lub okazywanie zamiaru kopnięcia (ruchu nogą)	3.4.4.1
+	Możliwe jest wykonanie ruchu motylkowego nogą (nie dozwolone w stylu klasycznym)	

12.2 Kody wyjątków mogą być przydzielane wyłącznie w następujący sposób:

12.2.1 **Styl dowolny:** żaden wyjątek nie jest dozwolony

12.2.2 **Styl grzbietowy:** dozwolony tylko wyjątek nr jeden '1'

12.2.3 **Styl motylkowy:** dozwolone tylko wyjątki nr '4', '5', '7'

12.2.4 **Styl klasyczny:** dozwolone tylko wyjątki: '2', '3', '7', '8', '9', '12', '+'.  
'12' and '+' are not explicitly mentioned in the original text, but are implied by the context of the classification rules.

12.3 Wszelkie wnioski o zmianę Kodu Wyjątków muszą zostać złożone za pomocą procedury o nazwie Wniosek o Badanie Medyczne (opisanej w Artykule 31 niniejszych Zasad Klasyfikacji). Jeśli wniosek zostanie uznany, wszelkie, ponowne Oceny Techniczne zawodnika muszą zostać przeprowadzone wyłącznie w celu zidentyfikowania Kodu Wyjątków.

## Załącznik nr 2: Klasy Sportowe dla Zawodników z Niepełnosprawnością Wzrokową

### 1 Wprowadzenie

- 1.1 World Para Swimming wyznaczył klasy sportowe dla zawodników z niepełnosprawnością narządu wzroku, określone w Załączniku nr 2.
- 1.2 World Para Swimming dokonuje obecnie przeglądu klas sportowych dla sportowców z niepełnosprawnością narządu wzroku. Ma to na celu stworzenie nowych klas sportowych dla takich sportowców w oparciu o ograniczenia ich aktywności, wynikające z niepełnosprawności (tj. stworzenie systemu klasyfikacji specyficznego dla danego sportu). Do czasu stworzenia tego systemu, procesy szczegółowo opisane w tym Załączniku mają zastosowanie do oceny zawodników w odniesieniu do klas sportowych dla zawodników z niepełnosprawnością narządu wzroku.
- 1.3 Klasa sportowa przydzielona zawodnikom z dysfunkcją wzroku obowiązuje podczas wszystkich zawodów, organizowanych przez World Para Swimming.
- 1.4 Do oceny takich zawodników stosuje się wszystkie postanowienia Zasad Klasyfikacji World Para Swimming, chyba że w tym dokumencie określono inaczej.

### 2 Typy Kwalifikujących się Niepełnosprawności

Kwalifikująca się Niepełnosprawność	Przykłady stanów zdrowotnych
<b>Niepełnosprawność Wzrokowa</b> Sportowców z niepełnosprawnością narządu wzroku cechuje zmniejszona zdolność widzenia (lub jego brak), spowodowana uszkodzeniem struktury oka, nerwów wzrokowych lub ścieżek optycznych bądź kory wzrokowej w mózgu.	Przykłady schorzeń, które mogą prowadzić do dysfunkcji narządu wzroku: zwyrodnienie barwnikowe siatkówki i retinopatia cukrzycowa.

### 3 Minimalne Kryteria Kwalifikowalności

- 3.1 Żeby móc rywalizować w klasach sportowych S/SB/SM11-13 w zawodach World Para Swimming, zawodnik musi spełniać oba poniższe kryteria:
  - 3.1.1 Musi mieć co najmniej jedną (1) z poniższych dysfunkcji:
    - a) dysfunkcję struktury oka;
    - b) dysfunkcję nerwu wzrokowego/ścieżek optycznych; lub

- c) dysfunkcję kory wzrokowej.
- 3.1.2 Dysfunkcja wzroku zawodnika musi skutkować ostrością wzroku mniejszą lub równą LogMAR 1,0 lub polem widzenia ograniczonym do średnicy mniejszej, niż 40 stopni.
- 3.2 Obowiązkiem zawodnika i jego organu krajowego lub Narodowego Komitetu Paralimpijskiego jest dostarczenie wystarczających dowodów na posiadanie dysfunkcji wzroku. Należy to zrobić poprzez złożenie medycznej informacji diagnostycznej, sporządzonej przez okulistę, zgodnie z opisem w Artykule 7.5 tego dokumentu.
- 3.3 Medyczne informacje diagnostyczne muszą obejmować wypełniony Formularz Diagnostyki Medycznej (dostępny na stronie internetowej World Para Swimming) oraz dodatkową dokumentację medyczną, wskazaną w Formularzu Diagnostyki Medycznej. Nieprzedstawienie kompletnych, medycznych informacji diagnostycznych może skutkować zawieszeniem Oceny Zawodnika, zgodnie z Artykułem 30 tego dokumentu.
- 3.4 Informacje dotyczące diagnostyki medycznej muszą być napisane na komputerze i przesłane w języku angielskim. Nie mogą być starsze niż dwanaście (12) miesięcy przed datą Sesji Oceny.

## 4 Metody Oceny

- 4.1 Ocena wszystkich zawodników i przydział klas sportowych opierają się na ocenie ostrości wzroku w oku z lepszą ostrością lub polem widzenia, przy noszeniu najlepszej korekcji optycznej.
- 4.2 W zależności od ostrości wzroku sportowca, jest ona badana przy użyciu tabeli LogMAR do badania ostrości wzroku do dali (ang. Illiterate „E”) i/lub za pomocą testu o nazwie: Berkeley Rudimentary Vision Test.
- 4.3 Pole widzenia musi zostać przetestowane przy użyciu jednego z następujących urządzeń: Goldmann Visual Field Perimeter, Humphrey Field Analyser lub Octopus Interzeag. Oprogramowanie w automatycznych obwodach musi być przeznaczone dla pól pełnego zakresu (80° lub więcej), a nie tylko dla centralnych pól widzenia. Bodźcem referencyjnym/izoptrią musi być Goldman III/4 lub odpowiednik na innym sprzęcie.
- 4.4 Zawodnicy, którzy rywalizują, używając jakichkolwiek urządzeń korekcyjnych (np. okularów, soczewek), muszą uczestniczyć w sesji oceny z tymi urządzeniami i wystawioną na nie receptą.
- 4.5 Zawodnik, u którego stwierdzono stosowanie podczas zawodów urządzeń korekcyjnych, które nie zostały zgłoszone podczas sesji oceny, może podlegać dalszemu dochodzeniu w sprawie umyślnego wprowadzenia w błąd (patrz Artykuł 32).
- 4.6 Zawodnicy muszą zgłosić wszelkie zmiany w korekcji optycznej do World Para Swimming przed jakimkolwiek zawodami. Po takim zgłoszeniu, jeśli zawodnik ma statusu Klasy Sportowej w Trakcie Oceny z Ustaloną Datą Oceny (FRD) lub status Klasy Potwierdzonej (C), status jego klasy sportowej zostanie zmieniony na: W Trakcie Oceny (R). Następnie zawodnik przejdzie sesję oceny przed następnymi zawodami, zgodnie z postanowieniami



- niniejszego Regulaminu. Niedopełnienie tego obowiązku może skutkować wszczęciem dochodzenia w sprawie celowego wprowadzenia w błąd (patrz Artykuł 32).
- 4.7 Personel pomocniczy, towarzyszący zawodnikowi podczas sesji oceny, nie może widzieć testowych tablic ostrości wzroku w trakcie oceny.
- 4.8 Zgodnie z obowiązującymi przepisami, określonymi w tym Załączniku, ocena będąca skutkiem Obserwacji w Trakcie Trwania Zawodów (Artykuł 14) nie ma zastosowania do sportowców z dysfunkcją wzroku.
- 4.9 World Para Swimming poinformuje lokalny komitet organizacyjny danych zawodów o wymaganiach, dotyczących sprzętu i pomieszczeń do oceny zawodników z dysfunkcją wzroku, po wyznaczeniu Paneli Klasyfikacyjnych. Lokalny komitet organizacyjny jest odpowiedzialny za dostarczenie całego sprzętu, wymaganego przez World Para Swimming.
- 4.10 Niedostarczenie całego sprzętu, wymaganego przez World Para Swimming, może spowodować, że decyzje dotyczące klasyfikacji nie zostaną zaakceptowane przez World Para Swimming.

## **5 Profile Klas Sportowych dla Zawodników z Niepełnosprawnością Wzrokową**

- 5.1 Klasa Sportowa S/SB/SM11:
- 5.1.1 Ostrość wzroku jest niższa niż LogMAR 2,60.
- 5.1.2 Wszyscy zawodnicy (z wyjątkiem tych z protezami w obu oczach) muszą nosić nieprzezroczyste (zaciemnione) gogle podczas każdego zawodów indywidualnych i sztafetowych przez cały czas trwania imprezy. Sportowcy, których typ budowy twarzy nie utrzyma gogli, muszą zakryć oczy nieprzezroczystą osłoną.
- 5.1.3 Wszyscy sportowcy muszą mieć przy sobie taper.
- 5.2 Klasa Sportowa S/SB/SM12:
- 5.2.1 ostrość wzroku mieści się w zakresie LogMAR 1,50-2,60 (włącznie); i/lub
- 5.2.2 pole widzenia jest zawężone do średnicy mniejszej, niż 10 stopni.
- 5.3 Klasa Sportowa S/SB/SM13:
- 5.3.1 ostrość wzroku mieści się w zakresie od LogMAR 1 do 1,40 (włącznie); i/lub
- 5.3.2 pole widzenia jest zawężone do średnicy mniejszej, niż 40 stopni.

## 6 Kody Wyjątków

- 6.1 Niektórym zawodnikom, ze względu na charakter ich niepełnosprawności, mogą zostać przydzielone pewne wyjątki (kody wyjątków) zgodnie z Zasadami i Regulacjami World Para Swimming. Tabela 17 przedstawia rodzaje kodów wyjątków, które mogą zostać przydzielone sportowcom z dysfunkcją wzroku:

**Tabela 17 – Kody Wyjątków – Niepełnosprawność Wzrokowa**

Wyjątek	Opis	Odniesienie do Zasad i Regulacji World Para Swimming
B	Zaciemnione gogle	3.8.8
T	Taper	2.1.5.1
H	Dysfunkcja narządu słuchu (lekka lub wymagająca intensywniejszego sygnału)	5.4.4.3

- 6.2 Wszelkie wnioski o zmianę Kodu Wyjątków muszą zostać złożone za pośrednictwem procedury o nazwie Wniosek o Badanie Medyczne (opisanej w Artykule 31 niniejszych Zasad Klasyfikacji). Jeśli wniosek zostanie uznany, wszelkie ponowne oceny zawodnika muszą być przeprowadzone wyłącznie w celu zidentyfikowania Kodu Wyjątków.

## Załącznik nr 3: Klasy Sportowe dla Zawodników z Niepełnosprawnością Intelektualną

### 1 Wprowadzenie

- 1.1 World Para Swimming wyznaczył Klasę Sportową S14 dla zawodników z ograniczeniami, wynikającymi z niepełnosprawności intelektualnej. W tym Załączniku sportowcy ci określani są jako „zawodnicy z niepełnosprawnością intelektualną”.
- 1.2 Procesy szczegółowo opisane w tym Załączniku mają zastosowanie do oceny zawodników z niepełnosprawnością intelektualną.

### 2 Typy Kwalifikującej się Niepełnosprawności

Kwalifikująca się Niepełnosprawność
<b>Niepełnosprawność Intelektualna</b> Sportowcy z niepełnosprawnością intelektualną cechują się ograniczeniami w funkcjonowaniu intelektualnym i zachowaniach adaptacyjnych, które wpływają na ich umiejętności adaptacyjne, koncepcyjne, społeczne i praktyczne, wymagane w życiu codziennym. Tego typu niepełnosprawność musi wystąpić przed ukończeniem 18. roku życia.

### 3 Kryteria Kwalifikowalności

- 3.1 Przed sesją oceny zawodnik musi spełniać następujące kryteria kwalifikowalności, ustalone przez World Para Swimming:
  - 3.1.1 Zawodnik musi spełniać kryteria kwalifikacyjne Międzynarodowej Federacji Sportu Osób z Niepełnosprawnością Intelektualną (INAS), opisane na stronie internetowej INAS, przed ukończeniem procesu rejestracji w World Para Swimming; oraz
  - 3.1.2 Zawodnik musi wypełnić Kwestionariusz historii treningu i ograniczeń sportowych (TSAL-Q), udostępniony przez World Para Swimming (musi on zostać wypełniony w ciągu ostatnich dwunastu (12) miesięcy).

## 4 Metody Oceny i Minimalne Kryteria Niepełnosprawności

4.1 Proces oceny zawodnika wymaga od niego poddania się:

4.1.1 Testom Funkcji Poznawczych w Sporcie; oraz

4.1.2 Ocenie na podstawie Obserwacji w Trakcie Zawodów (jeśli będzie potrzebna).

4.2 Personel pomocniczy zawodnika nie ma prawa udzielać mu instrukcji, chyba że wyraźnie zezwoli na to Panel Klasyfikacyjny (według jego wyłącznego uznania). Nieuprawnione instrukcje, przekazane zawodnikowi, podczas Oceny mogą podlegać dalszemu dochodzeniu w sprawie celowego wprowadzenia w błąd (patrz Artykuł 32).

4.3 Testy Funkcji Poznawczych w Sporcie:

4.3.1 Testy Funkcji Poznawczych w Sporcie składają się z serii testów na cztery (4) różne komponenty poznania sportowego: szybkość przetwarzania i umiejętność koncentracji uwagi; pamięć i uczenie się; funkcjonowanie wykonawcze; oraz percepcja wzrokowa i inteligencja płynna. Ponadto, w oddzielnym teście ocenia się zdolności wzrokowo-motoryczne.

4.3.2 Tabela 18 opisuje każdy z tych pięciu (5) testów.

**Tabela 18 – Testy Funkcji Poznawczych w Sporcie**

<b>CZĘŚĆ SKŁADOWA</b>	<b>Testy</b>	<b>Zadanie</b>	<b>Punktacja</b>	<b>Wynik graniczny</b>
Szybkość przetwarzania i umiejętność koncentracji uwagi	Test Flankera	Reagować tak szybko, jak to możliwe na cztery różne bodźce, za pomocą odpowiedniego klawisza strzałki, jednocześnie ignorując czynniki rozpraszające.	Liczba poprawnych odpowiedzi w ciągu 30 sekund	41
Pamięć i Uczenie	Test Corsi	Zapamiętać sekwencję bloków i powtórzyć ją w tej samej kolejności.	Średnia długość sekwencji	6.69
Funkcje wykonawcze	Test „Tower of London”	Skopiować strukturę ramową, przesuwając piłki w jak najmniejszej liczbie ruchów.	Liczba elementów poprawnie rozwiązanych	12.43
Percepcja wzrokowa i inteligencja płynna	Projekt Bloków	Kopiować wzory za pomocą trójwymiarowych, białych/czerwonych kostek	Całkowity wynik skuteczności zadania	58.31
	Rozumowanie matrycowe	Wskazać, który spośród 5 obrazków należy zaznaczyć w miejscu znaku zapytania na matrycy.	Liczba elementów poprawnie rozwiązanych	28.91
Umiejętności wzrokowo-motoryczne	Stukanie palcem	Naciskać klawisz spacji przez dziesięć (10) sekund, tak szybko, jak to możliwe,	/	/

CZĘŚĆ SKŁADOWA	Testy	Zadanie	Punktacja	Wynik graniczny
		dominującą i niedominującą ręką.		

#### 4.4 Minimalne Kryteria Kwalifikowalności:

4.4.1 W przypadku każdego zestawu testów poznawczych w sporcie obowiązuje następujący mechanizm punktacji:

4.4.1.1 jeśli indywidualny wynik zawodnika jest wyższy od wyniku granicznego, przyznaje się mu jeden (1) punkt; oraz

4.4.1.2 wynik zero (0) przyznawany jest, jeśli indywidualny rezultat zawodnika jest niższy lub równy wynikowi granicznemu.

4.4.2 Zawodnik nie zalicza testów poznawczych w sporcie, jeśli jego łączny wynik wynosi 2/5 lub więcej.

4.4.3 Zawodnik, który uzyska wynik 2/5 lub więcej, automatycznie przechodzi do oceny poprzez obserwację w trakcie zawodów.

4.4.4 Zawodnikowi, który uzyska wynik 3/5 lub więcej w testach poznawczych w sporcie, należy przydzielić Klasę Sportową Niekwalifikującą się (NE) i nie ma on prawa do przystąpienia do oceny poprzez obserwację w trakcie zawodów.

#### 4.5 Ocena poprzez obserwację w trakcie zawodów:

4.5.1 Ocena poprzez obserwację w trakcie zawodów odbywa się podczas pierwszego startu. Jest specyficzna dla każdego stylu (styl dowolny, grzbietowy, motylkowy i klasyczny). Po sklasyfikowaniu Zawodnika do stylów „S” i „SB”, jest on automatycznie uznawany za kwalifikującego się do udziału w stylu zmiennym.

4.5.2 Ocena poprzez obserwację w trakcie zawodów może zostać przeprowadzona w odniesieniu do każdego zawodnika, który przeszedł Sesję Oceny podczas zawodów, według uznania Panelu Klasyfikacyjnego, bez wcześniejszego powiadomienia tego zawodnika.

4.5.3 Ocena poprzez obserwację w trakcie zawodów składa się z analizy wideo wyścigu (zgodnie z opisem w Sekcji 4.6 niniejszego Załącznika). Jest ona przeprowadzana w celu określenia względnej szybkości ruchów, jak opisano poniżej. Ten wskaźnik jest punktowany od zera (0) do pięciu (5) zgodnie z opisem poniżej (wskaźniki względnej szybkości ruchów).

4.5.4 Zawodnik nie spełnia kryteriów wyżej opisanej oceny, jeśli otrzyma w niej pięć (5) punktów.

#### 4.5.5 Panel Klasyfikacyjny może:

- 4.5.5.1 porównać charakterystykę wydolności pływackiej zawodnika (względną prędkość ruchów) z danymi dostępnymi w TSAL-Q; i/lub
- 4.5.5.2 dopasować charakterystykę wydolności pływackiej zawodnika (względną prędkość ruchów) do danych z komponentu testowego „Szybkość przetwarzania i umiejętność koncentracji uwagi”; i/lub
- 4.5.5.3 obserwować zawodnika, aby zweryfikować dane z testów poznawczych w sporcie w odniesieniu do cech wydolności pływackiej.

4.5.6 W przypadku jakichkolwiek niespójności pomiędzy danymi i obserwacjami, poczynionymi podczas zawodów, według wyłącznego uznania Panelu Klasyfikacyjnego, zawodnik może zostać poddany ponownej ocenie za pomocą testów poznawczych w sporcie. Taką decyzję należy uzasadnić w arkuszu klasyfikacji.

#### 4.6 Analiza wideo

- 4.6.1 Prędkość pływania w połowie basenu i tempo uderzeń muszą być mierzone na kilku określonych etapach wyścigu. Tempo uderzeń (uderzenia/min) jest określane przez pomiar czasu trzech (3) do pięciu (5) pełnych cykli ruchów ramion podczas pływania. Co najmniej dwa (2) pomiary tych parametrów muszą być wykonane w wyścigach na 100 m i cztery (4) pomiary w wyścigach na 200 m. Cykl uderzeń w stylu dowolnym lub grzbietowym obejmuje wejście dłoni do wody do następnego wejścia tej samej dłoni. W przypadku stylu klasycznego, dostępnych jest kilka potencjalnych punktów odniesienia w zależności od kąta ustawienia kamery (np. powierzchnia załamania głowy, początek łączenia się nóg, początek rozszerzania rąk). Prędkość w połowie basenu to prędkość pływania, na którą nie ma wpływu start, nawrót ani finisz. Jest ona mierzona jako czas, w którym zawodnik (jego głowa) pokona określoną odległość w połowie długości danego przepłynięcia. Minimalna odległość potrzebna do określenia prędkości w połowie basenu wynosi 7,5 m. Najlepiej, aby prędkość w połowie basenu była mierzona w odległości od 12,5 m do 15 m. W pierwszych 25 m odcinka wyścigu nie wolno mierzyć średniej prędkości w basenie.
- 4.6.2 Jedna (1) lub dwie (2) cyfrowe kamery wideo muszą być umieszczone w stałym punkcie, prostopadłym do kierunku pływania, tak aby widoczne były konkretne punkty odniesienia. Te punkty muszą znajdować się na stałych znacznikach na krawędziach basenu, na tym samym torze, po którym pływają zawodnicy.

**Tabela 19 - Wskaźniki względnej prędkości ruchów**

	Równania regresyjne	P5	P25	P50	P75	P95
<b>MEŹCZYŹNI</b>						
200m styl dowolny	Prędkość względna = Realna prędkość w połowie basenu (-3.59397+0.35696*stra-0.00855*stra2+0.00006875*stra3)	-.2535	-.1061	-.0005	.0960	.2630
100m styl klasyczny	Prędkość względna = prędkość realna - (0.55664+0.01661*stra-0.00007148*stra2)	-.3082	-.0893	.0127	.1028	.2123
100m grzbietowy	Prędkość względna = Prędkość realna - (0.70478+0.01554*Stra)	-.1488	-.0797	-.0057	.0733	.1623
<b>KOBIETY</b>						
200-m styl dowolny	Prędkość względna = Prędkość realna (-10.98848+0.83351*Stra-0.01916*Stra2+0.00014848*Stra3)	-.2122	-.0662	.0071	.0808	.1943
100 styl klasyczny	Prędkość Względna = Prędkość Realna - (1.11129- 0.01403*Stra+0.00025391*Stra2)	-.2105	-.0778	.0079	.0791	.1902
100 grzbietowy	Prędkość Względna = Prędkość Realna - (0.66938+0.01634*stra-0.00011496*stra2)	-.1965	-.0641	.0017	.0754	.1693

Punktacja 0-5: 0 = <P5; 1 = ≤P25; 2 = ≤P50; 3 = ≤P75; 4 = ≤P95; 5 = >P95

## 5 Klasa Sportowa i Przydzielanie Klasy Sportowej

- 5.1 Panel Klasyfikacyjny weźmie pod uwagę informacje z TSAL-Q, testów poznawczych w sporcie i oceny poprzez obserwację w trakcie zawodów, w celu przydzielenia klasy sportowej. Panel Klasyfikacyjny ma także prawo dopasować profil zawodnika do dokumentacji kwalifikacyjnej INAS lub ustaleń z poprzedniej oceny zawodnika.
- 5.2 Jeśli zawodnik spełnia kryteria, na podstawie wyników zestawu testów poznawczych w sporcie i oceny podczas zawodów dla każdego zdarzenia, przydzielane są mu następujące klasy sportowe:
  - 5.2.1 Styl dowolny, grzbietowy i motylkowy: S14
  - 5.2.2 Styl klasyczny: SB14
  - 5.2.3 Styl zmienny: SM14
- 5.3 Status Potwierdzonej Klasy Sportowej (C) dla klas sportowych S/SB/SM14 jest przyznawany wyłącznie w przypadku, gdy zawodnik przeszedł sesję oceny w odniesieniu do tych klas sportowych co najmniej dwa razy w odstępie co najmniej sześciu miesięcy, chyba że wystąpią wyjątkowe okoliczności.
- 5.4 Klasy sportowe S/SB/SM14 i status klasy sportowej odnoszą się do konkurencji (stylów) określonych w Sekcji 5.2 tego Załącznika. Może się zdarzyć, że zawodnik będzie uprawniony do jednego stylu, a nieuprawniony (NE) do innego lub że klasa sportowa dla jednego stylu może zostać oznaczona statusem Potwierdzonej Klasy Sportowej (C) przed przyznaniem klasy sportowej w innym stylu.
- 5.5 Panel Klasyfikacyjny ustali, że zawodnik nie kwalifikuje się (NE), jeśli, po obserwacji podczas zawodów, uzna, że:
  - 5.5.1 zawodnik nie spełnia kryteriów, wyznaczonych przez zestaw testów poznawczych w sporcie i/lub oceny obserwacyjnej podczas zawodów; i/lub
  - 5.5.2 istnieją niespójności pomiędzy wynikami testów poznawczych w sporcie, oceną z obserwacji podczas zawodów, TSAL-Q, wynikami poprzednich ocen zawodnika i/lub dokumentacją kwalifikacyjną INAS.
- 5.6 Jeżeli sportowiec nie kwalifikuje się (NE) do żadnej klasy sportowej typu „S”, automatycznie nie kwalifikuje się (NE) do wszystkich klas sportowych „S”.
- 5.7 Jeśli Panel Klasyfikacyjny ustali, że zawodnik nie kwalifikuje się (NE) do żadnej klasy sportowej, stosuje się postanowienia Artykułu 18.



## 6 Kody Wyjątków

- 6.1 Niektórym sportowcom, ze względu na charakter ich niepełnosprawności, mogą zostać przydzielone pewne wyjątki (kody wyjątków) zgodnie z Zasadami i Regulacjami World Para Swimming. Tabela 19 przedstawia rodzaje kodów wyjątków, które mogą zostać przydzielone zawodnikom z niepełnosprawnością intelektualną.

**Tabela 19 – Kody Wyjątków – Niepełnosprawność Intelektualna**

Wyjątek	Opis	Odniesienie do Zasad i Regulacji World Para Swimming
H	Niepełnosprawność narządu słuchu (lekka lub wymagająca intensywniejszego sygnału)	5.4.4.3

- 6.2 Wszelkie wnioski o zmianę Kodu Wyjątków muszą zostać złożone za pośrednictwem procedury o nazwie Wniosek o Badanie Medyczne (opisanej w Artykule 31 niniejszych Zasad Klasyfikacji). Jeśli wniosek zostanie uznany, wszelkie, ponowne oceny zawodnika muszą zostać przeprowadzone wyłącznie w celu zidentyfikowania Kodów Wyjątków.

## **Załącznik nr 4 – Niepełnosprawności Niekwalifikowalne**

### **1 Typy Niekwalifikowalnych Niepełnosprawności dla Wszystkich Zawodników**

Przykłady Niekwalifikowalnych Niepełnosprawności obejmują:

- Ból;
- Dysfunkcję narządu słuchu;
- Obniżone napięcie mięśniowe;
- Nadmierną ruchomość stawów;
- Niestabilność stawów, np. niestabilny staw barkowy, nawracające zwichnięcia stawu;
- Upośledzoną wytrzymałość mięśni;
- Upośledzone funkcje odruchów motorycznych;
- Upośledzone funkcje układu sercowo-naczyniowego;
- Upośledzone funkcje oddechowe;
- Upośledzone funkcje metaboliczne; oraz
- Tiki i odruchy, stereotypie ruchowe i persewerację ruchową.

### **2 Schorzenia, których nie kwalifikuje się jako Podstawowych Problemów Zdrowotnych, dla wszystkich zawodników**

Niektóre schorzenia nie prowadzą do kwalifikującej się niepełnosprawności i nie są tzw. podstawowymi problemami (stanami) zdrowotnymi (podstawowymi schorzeniami). Zawodnik, który ma takie schorzenie (w tym, ale nie wyłącznie, jedno ze schorzeń wymienionych w powyższych Załącznikach nr 1, 2 i 3), ale nie ma tzw. podstawowego problemu (stanu) zdrowotnego, nie będzie uprawniony do udziału w zawodach pod egidą World Para Swimming.

Schorzenia, które powodują głównie ból; powodują głównie zmęczenie; głównie hipermobilność stawów lub hipotonię; lub mają głównie charakter psychologiczny lub psychosomatyczny, nie prowadzą do kwalifikującej się niepełnosprawności.

Inne przykłady takich schorzeń, to takie, które powodują głównie ból, obejmują zespół dysfunkcji mięśniowo-powięziowej, fibromialgię lub zespół wieloobjawowego bólu miejscowego, powodują głównie zmęczenie (np. zespół przewlekłego zmęczenia), powodują głównie hipermobilność lub hipotonię (np. zespół Ehlersa-Danlosa), a także schorzenia o charakterze przede wszystkim psychologicznym lub psychosomatycznym (np. zaburzenia konwersyjne lub zespół stresu pourazowego).

## Załącznik nr 5 – Postanowienia dot. wad refrakcji (ametropii)

### Preambuła

W tym załączniku zawarto przepisy, dotyczące aktywnych i sklasyfikowanych na arenie międzynarodowej sportowców, uprawiających pływanie dla osób z niepełnosprawnościami, których wada refrakcji może być uznana za schorzenie podstawowe, prowadzące do dysfunkcji narządu wzroku.

W przypadku niezgodności między postanowieniami tego Załącznika a Zasadami i Regulaminem Klasyfikacji World Para Swimming, pierwszeństwo mają postanowienia niniejszego Załącznika.

### Cześć pierwsza: kontekst

Cześć pierwsza niniejszego Załącznika ma zastosowanie ogólne.

#### **1 Decyzja dotycząca wad refrakcji jako schorzenia podstawowego:**

- 1.1 Zgodnie ze stanowiskiem IPC, World Para Swimming podjęło następującą decyzję:
  - 1.1.1 wady refrakcji nie są już uważane za schorzenie podstawowe, prowadzące do dysfunkcji narządu wzroku; oraz
  - 1.1.2 w zamian za powyższe, gdy występują wtórne zmiany patologiczne wraz z wadami refrakcji, diagnoza medyczna powinna opisać konkretne zmiany powodujące utratę wzroku. Jeżeli zmiany patologiczne zostaną potwierdzone na podstawie dowodów medycznych, dostarczonych w testach diagnostycznych, wówczas sportowiec zostanie uznany za mającego tzw. Podstawowy Stan Zdrowia, prowadzący do Kwalifikującej się Niepełnosprawności i przejdzie do Sesji Oceny w celu ustalenia, czy spełnia Minimalne Kryteria Niepełnosprawności dla parapywania.

#### **2 Termin realizacji**

- 2.1 Decyzja, o której mowa w Artykule 1, wchodzi w życie w następujących terminach:
  - 2.1.1 **dla wszystkich nowych zawodników, rozpoczynających pływanie dla osób z niepełnosprawnościami:** 30 sierpnia 2022 r.; oraz
  - 2.1.2 **dla aktywnych zawodników, którzy obecnie biorą udział w systemie współzawodnictwa w pływaniu dla osób z niepełnosprawnościami:** na początku nowego cyklu paralimpijskiego, czyli cyklu po Igrzyskach Paralimpijskich Paryż 2024 (tj. 1 stycznia 2025 r.), z zastrzeżeniem warunków niniejszych Postanowień.

## **Część druga: Postanowienia**

Część druga niniejszego Załącznika (dalej „Postanowienia”) ma zastosowanie wyłącznie we wskazanym okresie i do zawodników określonych w niniejszych Postanowieniach.

### **3 Okres obowiązywania postanowień**

3.1 Niniejsze Postanowienia będą stosowane od 30 sierpnia 2022 r. do 31 grudnia 2024r. (włącznie) („Okres Wdrożenia”).

### **4 Zawodnicy objęci niniejszymi postanowieniami:**

4.1 Postanowienia mają zastosowanie wyłącznie do zawodników:

- 4.1.1 wskazanych w Artykule 2.1.2 (powyżej);
- 4.1.2 którzy zostali zidentyfikowani przez World Para Swimming na podstawie procedur określonych w Artykułach 6.1 i 6.2 poniżej jako sportowcy, u których wady refrakcji mogły zostać uznane za schorzenie podstawowe, prowadzące do dysfunkcji narządu wzroku; oraz
- 4.1.3 którzy nie są wyłączeni z niniejszych Postanowień na podstawie Artykułu 5 (poniżej).

### **5 Zawodnicy wyłączeni z tych Postanowień:**

5.1 Postanowienia nie dotyczą następujących zawodników:

- 5.1.1 ze Statusem Nowej Klasy Sportowej (N) w parapływaniu;
- 5.1.2 którym Panel Klasyfikacyjny nie przydzielił Klasy Sportowej przed 30 sierpnia 2022 r.; oraz
- 5.1.3 którym przydzielono Niekwalifikującą się Klasę Sportową (NE) lub oznaczono Klasyfikację Nieukończoną (CNC) na dzień 30 sierpnia 2022 r.

5.2 Sportowcy wyłączeni z niniejszych Postanowień będą traktowani na potrzeby niniejszego Załącznika jako nowi zawodnicy, rozpoczynający pływanie dla osób z niepełnosprawnościami, zgodnie z harmonogramem wdrożenia, określonym w Artykule 2.1.1 (powyżej)

## 6. Procedura: Zmiana Statusu Klasy Sportowej

- 6.1 World Para Swimming przeprowadzi proces selekcji w celu zidentyfikowania sportowców, u których wady refrakcji mogą być uznane za schorzenie podstawowe, prowadzące do dysfunkcji narządu wzroku.
- 6.2 Proces selekcji zostanie przeprowadzony dla wszystkich sportowców, przydzielonych do następujących klas sportowych (innych niż klasa sportowa Niekwalifikująca się (NE), ze Statusem Klasy Sportowej w Trakcie Oceny (R), W Trakcie Oceny z Ustaloną Datą Oceny lub z Potwierdzoną Klasą Sportową (C)).
  - 6.2.1 S/SB/SM 11;
  - 6.2.2 S/SB/SM 12; oraz
  - 6.2.3 S/SB/SM 13.
- 6.3 W przypadku zawodników opisanych w Artykułach 6.1 i 6.2 niniejszego Załącznika, ich status klasy sportowej zostanie ponownie wyznaczony na podstawie Oceny z Ustaloną Datą Oceny w 2025 r. (ang. FRD 2025).
- 6.4 Zawodnicy zostaną o tym powiadomieni przez World Para Swimming za pośrednictwem ich organu krajowego lub Narodowego Komitetu Paralimpijskiego.
- 6.5 Po zakończeniu Igrzysk Paralimpijskich Paryż 2024, World Para Swimming utworzy Komisję ds. Ocen Kwalifikowalności, która dokona przeglądu informacji diagnostycznych tych sportowców, zgodnie z Artykułem 7.8 niniejszych Zasad Klasyfikacji.
- 6.6 Jeśli Komisja ds. Oceny Kwalifikowalności stwierdzi, że u zawodnika występuje Kwalifikująca się Niepełnosprawność:
  - 6.6.1 będzie on mógł przystąpić do Sesji Oceny przed Panelem Klasyfikacyjnym, pod warunkiem posiadania Statusu Klasy Sportowej;
  - 6.6.2 w czasie oczekiwania na wynik Sesji Oceny, klasa sportowa zawodnika pozostanie niezmienną.
- 6.7 W przypadku gdy Komisja ds. Oceny Kwalifikowalności stwierdzi, że zawodnik nie ma Kwalifikującej się Niepełnosprawności:
  - 6.7.1 Zawodnikowi nie będzie wolno uczestniczyć w Sesji Oceny przed Panelem Klasyfikacyjnym i zostanie mu przydzielona Klasa Sportowa Niekwalifikująca się (NE) i Status Potwierdzonej Klasy Sportowej (C) przez World Para Swimming, zgodnie z Artykułem 18.3 niniejszego Regulaminu;
  - 6.7.2 Podobnie jak w przypadku każdego sportowca, któremu World Para Swimming lub Panel Klasyfikacyjny (jeśli został wyznaczony przez World Para Swimming) przydzielił Klasę Sportową Niekwalifikującą się (NE), ze względu na jego stan zdrowia, który nie jest schorzeniem podstawowym, sportowiec nie ma prawa żądać rozpatrzenia takiego ustalenia przez Panel Klasyfikacyjny i nie będzie mógł uczestniczyć w żadnym sporcie paralimpijskim po otrzymaniu rezultatu Komisji ds.

Oceny Kwalifikowalności, na podstawie Niepełnosprawności Wzrokowej, zgodnie z Artykułem 18.5 niniejszego Regulaminu;

- 6.7.3 Zawodnik i jego krajowy organ lub Narodowy Komitet Paralimpijski (według uznania World Para Swimming) mogą zostać zaproszeni do udziału w rozmowie audio/wideo z World Para Swimming i członkiem Komitetu ds. Oceny Kwalifikowalności w celu wyjaśnienia decyzji.

## **7 Wnioski o Badanie Medyczne**

- 7.1 Żadne z postanowień niniejszego Załącznika nie uniemożliwia Narodowemu Komitetowi Paralimpijskiemu lub organowi krajowemu złożenia wniosku o badanie medyczne w imieniu ich zawodnika, zgodnie z Artykułem 31 niniejszych Zasad Klasyfikacji. W odniesieniu do wniosku o badanie medyczne, złożonego w tzw. Okresie Wdrażania, w imieniu zawodnika objętego niniejszymi Postanowieniami, Postanowienia te przestają mieć zastosowanie do tego zawodnika po otrzymaniu wniosku o badanie medyczne przez World Para Swimming, a zamiast tego stosuje się następujące działania:
- 7.1.1 jeśli wniosek o badanie medyczne zostanie zaakceptowany, Status Klasy Sportowej zawodnika zostanie natychmiast zmieniony na: W Trakcie Oceny (R), zgodnie z Artykułem 31.7 niniejszych Zasad Klasyfikacji;
- 7.1.2 jeśli wniosek o badanie medyczne nie zawiera wystarczających dowodów wyjaśniających, w jaki sposób i w jakim zakresie zmieniła się niepełnosprawność danego zawodnika, w tym wystarczających dowodów na istnienie podstawowego stanu zdrowia (schorzenia), prowadzącego do dysfunkcji narządu wzroku (w kontekście Artykułu 1 niniejszego załącznika), wniosek o badanie medyczne nie zostanie przyjęty, a World Para Swimming przydzieli takiemu zawodnikowi Klasę Sportową Niekwalifikującą się (NE) ze Statusem Potwierdzonej Klasy Sportowej (C), zgodnie z Artykułem 18.3.2 niniejszych Zasad Klasyfikacji.



**World Para Swimming**

Adenauerallee 212-214  
53113 Bonn, Germany

Tel. +49 228 2097-200  
Fax +49 228 2097-209

**[info@WorldParaSwimming.org](mailto:info@WorldParaSwimming.org)**  
**[www.WorldParaSwimming.org](http://www.WorldParaSwimming.org)**

© 2022 Międzynarodowy Komitet Paralimpijski – WSZYSTKIE PRAWA ZASTRZEŻONE  
Zdjęcia ©: Cicero Rodrigues